



ПЕРВАЯ ВСЕОБЩАЯ ПЕРЕПИСЬ НАСЕЛЕНІЯ  
РОССІЙСКОЙ ИМПЕРІИ, 1897 г.

---

ИЗДАНИЕ ЦЕНТРАЛЬНАГО СТАТИСТИЧЕСКАГО КОМИТЕТА МИНИСТЕРСТВА ВНУТРЕННИХЪ ДѢЛЪ.

ПОДЪ РЕДАКЦІЕЮ Н. А. ТРОЙНИЦКАГО

---

У. ВИТЕБСКАЯ ГУБЕРНІЯ.

*ТЕТРАДЬ I.*

1899.

Проверено 1950



38. 40 3 5/1.

З. 38  
Ш. 40  
П. 3  
№ 5 / 1

Эл. б-ка



**ПЕРВАЯ ВСЕОБЩАЯ ПЕРЕПИСЬ НАСЕЛЕНИЯ  
РОССИЙСКОЙ ИМПЕРИИ, 1897 г.**

ИЗДАНИЕ ЦЕНТРАЛЬНОГО СТАТИСТИЧЕСКАГО КОМИТЕТА МИНИСТЕРСТВА ВНУТРЕННИХЪ ДѢЛЪ.

ПОДЪ РЕДАКЦІЕЮ Н. А. ТРОЙНИЦЕАГО.

**V. ВИТЕБСКАЯ ГУБЕРНІЯ.**



*ТЕТРАДЬ I.*

**1899.**

Первая всеобщая перепись населения Россійской Имперіи, приуроченная къ 28 января 1897 года, дала впервые возможность собрать одновременно на пространствѣ одной шестой части земной поверхности, по одной общей программѣ и при однородныхъ пріемахъ и требованіяхъ, громадный и цѣнный матеріалъ, относящійся къ географическому распредѣленію, возрастному, вѣроисповѣдному и этнографическому составу населения, его занятіямъ, бытовымъ особенностямъ и такъ далѣе. Исполненная одновременно на такомъ огромномъ пространствѣ, обнимая собою около 127.000.000 лицъ обоого пола, русская перепись является единственною по своимъ размѣрамъ.

На основаніи Положенія о переписи, разработка всего полученнаго при переписи матеріала возложена на Центральный Статистическій Комитетъ Министерства Внутреннихъ Дѣлъ, причемъ къ разработкѣ данныхъ переписи примѣняется способъ исчисления и распредѣленія населения посредствомъ **счетно-табличныхъ электрическихъ машинъ**, изобрѣтенныхъ Германомъ **Голлеритъ** (Hermann Hollerith). Не смотря, однако, на примѣненіе этого способа, къ разработкѣ данныхъ по переписи оказалось необходимымъ привлечь свыше 2.600 лицъ обоого пола, большею частью средняго и высшаго образованія.

Подробное объясненіе хода разработки помѣщено во вступленіи къ первой тетради Архангельской губерніи. Сообразно техническимъ условіямъ работы—результаты переписи печатаются и выпускаются въ свѣтъ отдѣльными тетрадями и по отдѣльнымъ губерніямъ, причемъ для каждой будетъ по нѣсколько тетрадей, заключающихъ въ себѣ для всѣхъ губерній одно и тоже число таблицъ и могущихъ впоследствии быть соединенными въ одно цѣлое. Сводъ данныхъ по всей Имперіи и затѣмъ общіе выводы должны быть, конечно, составлены по окончаніи печатанія отдѣльныхъ губерній.

Предлагаемая первая тетрадь **Витебской губерніи** заключаетъ въ себѣ слѣдующія шесть таблицъ: 1) общее число населенія, въ уѣздахъ и въ городахъ; 2) распредѣленіе населенія по хозяйствамъ и составъ таковыхъ; 3) численность населенія по полу и десятилѣтнимъ возрастнымъ группамъ, причемъ населеніе показано отдѣльно по всѣмъ тѣмъ поселеніямъ въ губерніи, въ коихъ число жителей достигаетъ 500 и болѣе душъ обоого пола; 4) распредѣленіе населенія (русскихъ подданныхъ) по полу, возрасту (по годамъ) и грамотности (тоже по годамъ); 5) дѣти моложе одного года по полу и мѣсяцамъ возраста; наконецъ 6) распредѣленіе населенія по сословіямъ. Во главѣ тетради помѣщена сжатая общая таблица, показывающая пространство губерніи, населеніе въ губерніи, густоту населенія на квадратную версту, распредѣленіе записаннаго при переписи наличнаго населенія на постоянное и временно въ мѣстѣ переписи пребывавшее, и % грамотныхъ (какъ русскихъ, такъ и иностранныхъ подданныхъ) въ наличномъ населеніи. Къ этой же первой тетради прилагается карта губерніи, на которой показаны: краскою—густота населенія, а особымъ

видомъ діаграммы—% грамотныхъ въ населеніи. На картѣ показаны всѣ тѣ поселенія, поименованныя отдѣльно въ III-й таблицѣ, въ коихъ населеніе оказалось въ 500 и болѣе душъ.

Въ заключеніе необходимо оговорить, что окончательно подсчитанныя и печатаемая нынѣ, на основаніи подробной разработки переписи, цифры населенія неминуемо должны нѣсколько расходиться съ цифрами, опубликованными ранѣе и основанными на мѣстныхъ подсчетахъ. Немыслимо было бы требовать, чтобы на мѣстахъ, гдѣ работа производилась массой лицъ, не имѣвшихъ одного общаго руководства, а слѣдовательно примѣнявшихъ разные приемы, притомъ въ ручную, всѣ манипуляціи и результаты могли быть такъ же точны, какъ при вышеуказанныхъ, строго опредѣленныхъ и тщательно объединенныхъ, приемахъ сосредоточенной въ одномъ центрѣ разработки, и при автоматической работѣ электрическихъ машинъ.

Управляющій Центральнымъ Статистическимъ Комитетомъ *Н. Тройницкій.*

10 декабря, 1899 года.



# ПЕРВАЯ ВСЕОБЩАЯ ПЕРЕПИСЬ НАСЕЛЕНИЯ РОССИЙСКОЙ ИМПЕРИИ, 1897 г.

ИЗДАНИЕ ЦЕНТРАЛЬНОГО СТАТИСТИЧЕСКАГО КОМИТЕТА МИНИСТЕРСТВА ВНУТРЕННИХЪ ДѢЛЪ.

ПОДЪ РЕДАКЦІЕЮ Н. А. ТРОЙНИЦЕАГО.

## V. ВИТЕБСКАЯ ГУБЕРНІЯ.

ТЕТРАДЬ 1.

УѢЗДЫ И ГОРОДА ВЪ НИХЪ.	Простран- ство въ □ верстахъ безъ значит. внутр. водъ.	Наличное население.			Населеніа на □ версту приходится.	Въ числѣ налична- го населенія было:		% гра- мотныхъ въ на- селеніи.
		М. П.	Ж. П.	ОБОЕГО ПОЛА.		Временно пре- бывавшихъ въ мѣсть переписи.	Иностран- ныхъ поддан- ныхъ.	
1	2	3	4	5	6	7	8	9
<b>1. Витебскій.</b>	2.861,1	<b>88.913</b>	<b>88.519</b>	<b>177.432</b>	62,02	4.661	217	28,0%
г. Витебскъ . . .	—	33.413	32.458	65.871	—	1.578	152	49,1%
г. Суражъ . . . .	—	1.314	1.417	2.731	—	187	—	47,1%
<b>2. Велижскій.</b>	3.900,0	<b>48.711</b>	<b>51.368</b>	<b>100.079</b>	25,66	2.074	58	16,2%
г. Велижъ . . . .	—	5.646	6.547	12.193	—	288	13	43,0%
<b>3. Городонскій.</b>	3.107,1	<b>55.590</b>	<b>56.443</b>	<b>112.033</b>	36,06	1.793	8	11,2%
г. Городокъ . . .	—	2.444	2.579	5.023	—	164	—	39,5%
<b>4. Двинскій.</b>	3.860,4	<b>120.904</b>	<b>116.119</b>	<b>237.023</b>	61,40	6.102	401	40,3%
г. Двинскъ . . .	—	38.268	31.407	69.675	—	2.692	186	48,5%
<b>5. Дриссенскій.</b>	2.568,9	<b>48.160</b>	<b>48.923</b>	<b>97.083</b>	37,79	1.931	43	20,8%
г. Дрисса . . . .	—	2.042	2.196	4.238	—	157	1	38,9%
<b>6. Лепельскій.</b>	3.401,6	<b>77.585</b>	<b>79.121</b>	<b>156.706</b>	46,07	2.957	42	14,9%
г. Лепель . . . .	—	3.038	3.246	6.284	—	181	10	39,7%
<b>7. Люцинскій.</b>	4.600,1	<b>63.227</b>	<b>64.928</b>	<b>128.155</b>	27,86	2.308	59	39,6%
г. Люцинъ . . . .	—	2.426	2.714	5.140	—	150	—	39,4%
<b>8. Невельскій.</b>	3.397,7	<b>52.702</b>	<b>57.692</b>	<b>110.394</b>	32,49	1.783	44	14,1%
г. Невель . . . .	—	4.322	5.027	9.349	—	263	10	41,0%
<b>9. Полоцкій.</b>	4.186,7	<b>70.127</b>	<b>71.714</b>	<b>141.841</b>	33,88	2.618	45	16,3%
г. Полоцкъ . . . .	—	9.749	10.545	20.294	—	615	20	39,6%
<b>10. Рѣжницкій.</b>	3.581,9	<b>66.397</b>	<b>70.048</b>	<b>136.445</b>	38,09	2.096	172	35,8%
г. Рѣжица . . . .	—	5.062	5.733	10.795	—	274	27	44,7%
<b>11. Себежскій.</b>	3.184,0	<b>44.566</b>	<b>47.489</b>	<b>92.055</b>	28,91	2.180	9	12,1%
г. Себежъ . . . .	—	2.071	2.255	4.326	—	79	—	38,7%
<b>ВСЕГО ВЪ ГУБЕРНИИ . .</b>	<b>38.649,5</b>	<b>736.882</b>	<b>752.364</b>	<b>1.489.246</b>	<b>38,53</b>	<b>30.503</b>	<b>1.098</b>	<b>24,6%</b>
в томъ числѣ въ городахъ .	—	109.795	106.124	215.919	—	6.628	419	45,9%

У Ъ З Д Ы И Г О Р О Д А.	Русские подданные.				Иностранные	
	Изъ постоянного населенія.		Временно пребывавшихъ въ мѣстѣ переписи.		Изъ постоянного населенія.	
	М.	Ж.	М.	Ж.	М.	Ж.
	1	2	3	4	5	6
<b>ВСЕГО ПО ГУБЕРНИИ . . . . .</b>	<b>715.510</b>	<b>742.260</b>	<b>20.811</b>	<b>9.567</b>	<b>487</b>	<b>486</b>
въ городахъ . . . . .	104.765	104.138	4.820	1.777	193	195
въ уѣздахъ . . . . .	610.745	638.122	15.991	7.790	294	291
<b>ПО УѢЗДАМЪ:</b>						
1. Витебскій уѣздъ . . . . .	85.707	86.859	3.106	1.543	96	109
въ г. Витебскѣ . . . . .	32.360	31.793	985	581	64	76
въ г. Суражѣ . . . . .	1.177	1.367	137	50	—	—
въ уѣздѣ . . . . .	52.170	53.699	1.984	912	32	33
2. Велижскій уѣздъ . . . . .	47.516	50.437	1.164	904	28	24
въ г. Велижѣ . . . . .	5.432	6.461	205	82	9	3
въ уѣздѣ . . . . .	42.084	43.976	959	822	19	21
3. Городокскій уѣздъ . . . . .	54.486	55.748	1.101	690	1	5
въ г. Городкѣ . . . . .	2.322	2.537	122	42	—	—
въ уѣздѣ . . . . .	52.164	53.211	979	648	1	5
4. Двинскій уѣздъ . . . . .	116.273	114.329	4.426	1.594	158	161
въ г. Двинскѣ . . . . .	35.942	30.868	2.232	447	86	87
въ уѣздѣ . . . . .	80.331	83.461	2.194	1.147	72	74
5. Дриссенскій уѣздъ . . . . .	46.830	48.283	1.313	614	14	25
въ г. Дриссѣ . . . . .	1.940	2.141	101	55	—	—
въ уѣздѣ . . . . .	44.890	46.142	1.212	559	14	25
6. Лепельскій уѣздъ . . . . .	75.496	78.216	2.061	891	24	13
въ г. Лепелѣ . . . . .	2.912	3.183	120	59	4	4
въ уѣздѣ . . . . .	72.584	75.033	1.941	832	20	9
7. Люцинскій уѣздъ . . . . .	61.458	64.331	1.739	568	29	29
въ г. Люцинѣ . . . . .	2.324	2.666	102	48	—	—
въ уѣздѣ . . . . .	59.134	61.665	1.637	520	29	29
8. Невельскій уѣздъ . . . . .	51.472	57.096	1.202	580	28	15
въ г. Невелѣ . . . . .	4.135	4.941	178	85	9	1
въ уѣздѣ . . . . .	47.337	52.155	1.024	495	19	14
9. Полоцкій уѣздъ . . . . .	68.396	70.784	1.710	906	20	23
въ г. Полоцкѣ . . . . .	9.345	10.314	395	220	9	11
въ уѣздѣ . . . . .	59.051	60.470	1.315	686	11	12
10. Рѣжицкій уѣздъ . . . . .	64.954	69.232	1.349	738	86	77
въ г. Рѣжицѣ . . . . .	4.855	5.641	193	79	12	13
въ уѣздѣ . . . . .	60.099	63.591	1.156	659	74	64
11. Себежскій уѣздъ . . . . .	42.922	46.945	1.640	539	3	5
въ г. Себежѣ . . . . .	2.021	2.226	50	29	—	—
въ уѣздѣ . . . . .	40.901	44.719	1.590	510	3	5

# личнаго населенія по переписи.

Витебская губ.

подданные.		Русскіе и иностранные подданные вмѣстѣ.						В С Е Г О.	
Временно пребывавшихъ въ мѣстѣ переписи.		Изъ постоянного населенія.		Временно пребывавшихъ въ мѣстѣ переписи.		М.	Ж.	Об. пола.	
М.	Ж.	М.	Ж.	М.	Ж.	М.	Ж.		
8	9	10	11	12	13	14	15	16	
<b>74</b>	<b>51</b>	<b>715.997</b>	<b>742.746</b>	<b>20.885</b>	<b>9.618</b>	<b>736.882</b>	<b>752.364</b>	<b>1.489.246</b>	
17	14	104.958	104.333	4.837	1.791	109.795	106.124	215.919	
57	37	611.039	638.413	16.048	7.827	627.087	646.240	1.273.327	
4	8	85.803	86.968	3.110	1.551	88.913	88.519	177.432	
4	8	32.424	31.869	989	589	33.413	32.458	65.871	
—	—	1.177	1.367	137	50	1.314	1.417	2.731	
—	—	52.202	53.732	1.984	912	54.186	54.644	108.830	
3	3	47.544	50.461	1.167	907	48.711	51.368	100.079	
—	1	5.441	6.464	205	83	5.646	6.547	12.193	
3	2	42.103	43.997	962	824	43.065	44.821	87.886	
2	—	54.487	55.753	1.103	690	55.590	56.443	112.033	
—	—	2.322	2.537	122	42	2.444	2.579	5.023	
2	—	52.165	53.216	981	648	53.146	53.864	107.010	
47	35	116.431	114.490	4.473	1.629	120.904	116.119	237.023	
8	5	36.028	30.955	2.240	452	38.268	31.407	69.675	
39	30	80.403	83.535	2.233	1.177	82.636	84.712	167.348	
3	1	46.844	48.308	1.316	615	48.160	48.923	97.083	
1	—	1.940	2.141	102	55	2.042	2.196	4.238	
2	1	44.904	46.167	1.214	560	46.118	46.727	92.845	
4	1	75.520	78.229	2.065	892	77.585	79.121	156.706	
2	—	2.916	3.187	122	59	3.038	3.246	6.284	
2	1	72.604	75.042	1.943	833	74.547	75.875	150.422	
1	—	61.487	64.360	1.740	568	63.227	64.928	128.155	
—	—	2.324	2.666	102	48	2.426	2.714	5.140	
1	—	59.163	61.694	1.638	520	60.801	62.214	123.015	
—	1	51.500	57.111	1.202	581	52.702	57.692	110.394	
—	—	4.144	4.942	178	85	4.322	5.027	9.349	
—	1	47.356	52.169	1.024	496	48.380	52.665	101.045	
1	1	68.416	70.807	1.711	907	70.127	71.714	141.841	
—	—	9.354	10.325	395	220	9.749	10.545	20.294	
1	1	59.062	60.482	1.316	687	60.378	61.169	121.547	
8	1	65.040	69.309	1.357	739	66.397	70.048	136.445	
2	—	4.867	5.654	195	79	5.062	5.733	10.795	
6	1	60.173	63.655	1.162	660	61.335	64.315	125.650	
1	—	42.925	46.950	1.641	539	44.566	47.489	92.055	
—	—	2.021	2.226	50	29	2.071	2.255	4.326	
1	—	40.904	44.724	1.591	510	42.495	45.234	87.729	

Уѣзды и города.	Категоріи хозяйствъ.	Общее число всѣхъ хо- зяйствъ.	ВЪ НИХЪ.		Х О З Я Й					
			М.	Ж.	Х о з я й с т в а					
					Число хозяйствъ, состоящихъ:					
					Изъ 2 лицъ.	Изъ 3 лицъ.	Изъ 4 лицъ.	Изъ 5 лицъ.	Изъ 6—10 лицъ.	Изъ 11 и болѣе лицъ.
1	2	3	4	5	6	7	8	9	10	
<b>ПО ГУБЕРНІИ</b>										
въ городахъ . . . . .	245.621	736.882	752.364	17.411	24.168	32.311	37.093	114.343	11.554	
въ уѣздахъ . . . . .	38.007	109.795	106.124	4.991	5.843	6.210	5.680	12.322	490	
	207.614	627.087	646.240	12.420	18.325	26.101	31.413	102.021	11.064	
<b>ПО УѢЗДАМЪ:</b>										
1. Витебскій уѣздъ . . . . .	28.757	88.913	88.519	2.523	3.108	3.909	4.127	12.932	1.041	
въ г. Витебскѣ . . . . .	11.361	33.413	32.458	1.644	1.740	1.853	1.577	3.665	175	
въ г. Суражѣ . . . . .	506	1.314	1.417	55	66	81	75	191	10	
въ уѣздѣ . . . . .	16.890	54.186	54.644	824	1.302	1.975	2.475	9.076	856	
2. Велижскій уѣздъ . . . . .	15.940	48.711	51.368	946	1.285	1.804	2.219	8.066	1.114	
въ г. Велижѣ . . . . .	2.392	5.646	6.547	258	340	368	384	925	26	
въ уѣздѣ . . . . .	13.548	43.065	44.821	688	945	1.436	1.835	7.141	1.088	
3. Городокскій уѣздъ . . . . .	16.778	55.590	56.443	756	1.032	1.683	2.200	9.494	1.219	
въ г. Городкѣ . . . . .	858	2.444	2.579	83	91	121	113	380	28	
въ уѣздѣ . . . . .	15.920	53.146	53.864	673	941	1.562	2.087	9.114	1.191	
4. Двинскій уѣздъ . . . . .	42.354	120.904	116.119	4.182	5.628	6.783	7.081	16.107	553	
въ г. Двинскѣ . . . . .	11.475	38.268	31.407	1.567	1.905	1.946	1.783	3.314	95	
въ уѣздѣ . . . . .	30.879	82.636	84.712	2.615	3.723	4.837	5.298	12.793	458	
5. Дриссенскій уѣздъ . . . . .	16.110	48.160	48.923	1.089	1.588	2.147	2.453	7.460	873	
въ г. Дриссѣ . . . . .	821	2.042	2.196	104	115	144	122	275	15	
въ уѣздѣ . . . . .	15.289	46.118	46.727	985	1.473	2.003	2.331	7.185	858	
6. Лепельскій уѣздъ . . . . .	24.942	77.585	79.121	1.362	2.215	3.016	3.917	12.073	1.553	
въ г. Лепелѣ . . . . .	1.132	3.038	3.246	112	163	178	169	424	15	
въ уѣздѣ . . . . .	23.810	74.547	75.875	1.250	2.052	2.838	3.748	11.649	1.538	
7. Люцинскій уѣздъ . . . . .	21.396	63.227	64.928	1.352	2.013	2.979	3.325	10.148	952	
въ г. Люцинѣ . . . . .	1.008	2.426	2.714	139	141	167	144	329	11	
въ уѣздѣ . . . . .	20.388	60.801	62.214	1.213	1.872	2.812	3.181	9.819	941	
8. Невельскій уѣздъ . . . . .	17.919	52.702	57.692	1.068	1.498	2.072	2.607	8.931	1.107	
въ г. Невелѣ . . . . .	1.667	4.322	5.027	167	234	207	283	653	50	
въ уѣздѣ . . . . .	16.252	48.380	52.665	901	1.264	1.865	2.324	8.278	1.057	
9. Полоцкій уѣздъ . . . . .	22.764	70.127	71.714	1.363	2.118	2.919	3.344	11.111	1.180	
въ г. Полоцкѣ . . . . .	3.769	9.749	10.545	438	600	641	581	1.219	36	
въ уѣздѣ . . . . .	18.995	60.378	61.169	925	1.518	2.278	2.763	9.892	1.144	
10. Рѣжницкій уѣздъ . . . . .	24.659	66.397	70.048	2.001	2.704	3.568	4.010	10.897	579	
въ г. Рѣжицѣ . . . . .	2.196	5.062	5.733	337	353	360	313	658	19	
въ уѣздѣ . . . . .	22.463	61.335	64.315	1.664	2.351	3.208	3.697	10.239	560	
11. Себежскій уѣздъ . . . . .	14.002	44.566	47.489	769	979	1.431	1.810	7.124	1.383	
въ г. Себежѣ . . . . .	822	2.071	2.255	87	95	144	136	289	10	
въ уѣздѣ . . . . .	13.180	42.495	45.234	682	884	1.287	1.674	6.835	1.373	

# ХОЗЯЙСТВАМЪ И СОСТАВЪ ТАКОВЫХЪ.

Витебская губ.

## С Т В А Ч А С Т Н Ы Я.

Л И Ц Ъ, С В Я З А Н Н Ы Х Ъ Р О Д С Т В О М Ъ.

И Т О Г О.	В ъ н и х ъ л и ц ъ:						Хозяйства, имѣющія наемныхъ работниковъ или прислугу въ числѣ:				
	Принадлежа- щихъ къ составу семействъ.		Постороннихъ.		В С Е Г О.		1	2 и 3	4 и 5	6—10	11 и болѣе.
	М.	Ж.	М.	Ж.	М.	Ж.					
11	12	13	14	15	16	17	18	19	20	21	22
<b>236.880</b>	<b>665.290</b>	<b>709.037</b>	<b>32.828</b>	<b>33.582</b>	<b>698.118</b>	<b>742.619</b>	<b>15.520</b>	<b>4.936</b>	<b>683</b>	<b>221</b>	<b>49</b>
35.536	79.504	90.750	8 009	12.148	87.513	102.898	5.417	1.720	148	31	6
201.344	585.786	618.287	24.819	21.434	610.605	639.721	10.103	3.216	535	190	43
27.640	74.633	80.514	5.916	6.290	80.549	86.804	2.990	1.046	129	37	6
10.654	24.068	27.334	2.609	3.944	26.677	31.278	1.750	646	59	12	2
478	1.081	1.285	208	114	1.289	1.399	48	20	—	—	—
16.508	49.484	51.895	3.099	2.232	52.583	54.127	1.192	380	70	25	4
15.434	45.720	48.954	1.691	1.900	47.411	50.854	680	223	23	7	1
2.301	5.138	5.959	345	505	5.483	6.464	248	92	7	—	—
13.133	40.582	42.995	1.346	1.395	41.928	44.390	432	131	16	7	1
16.384	52.151	54.607	1.757	1.492	53.908	56.099	630	198	17	8	1
816	2.106	2.280	205	248	2.311	2.528	115	37	1	1	—
15.568	50.045	52.327	1.552	1.244	51.597	53.571	515	161	16	7	1
40.334	99.082	105.757	6.510	8.238	105.592	113.995	3.521	1.022	124	42	10
10.610	23.023	26.308	2.553	4.002	25.576	30.310	1.654	459	41	13	4
29.724	76.059	79.449	3.957	4.236	80.016	83.685	1.867	563	83	29	6
15.610	44.973	46.725	2.119	1.711	47.092	48.436	794	262	61	14	10
775	1.785	1.954	145	203	1.930	2.157	104	30	3	—	—
14.835	43.188	44.771	1.974	1.508	45.162	46.279	690	232	58	14	10
24.136	70.853	74.873	4.138	3.386	74.991	78.259	1.962	492	81	23	5
1.061	2.564	2.844	213	325	2.777	3.169	150	45	8	—	—
23.075	68.289	72.029	3.925	3.061	72.214	75.090	1.812	447	73	23	5
20.769	59.454	62.089	2.113	2.133	61.567	64.222	1.161	479	80	24	5
931	1.996	2.385	194	243	2.190	2.628	128	35	4	1	—
19.838	57.458	59.704	1.919	1.890	59.377	61.594	1.033	444	76	23	5
17.283	49.443	55.550	1.586	1.466	51.029	57.016	684	195	37	16	4
1.594	3.754	4.460	291	482	4.045	4.942	271	72	10	—	—
15.689	45.689	51.090	1.295	984	46.984	52.074	413	123	27	16	4
22.035	64.375	67.645	2.905	3.057	67.280	70.702	1.488	461	35	6	—
3.515	7.831	8.976	734	1.276	8.565	10.252	534	162	5	—	—
18.520	56.544	58.669	2.171	1 781	58.715	60.450	954	299	30	6	—
23.759	63.029	66.472	2.485	2.771	65.514	69.243	1.171	376	64	32	4
2.040	4.386	4.957	364	610	4.750	5.567	326	89	9	3	—
21.719	58.643	61.515	2.121	2.161	60.764	63.676	845	287	55	29	4
13.496	41.577	45.851	1.608	1.138	43.185	46.989	439	182	32	12	3
761	1.772	2.008	148	196	1.920	2.204	89	33	1	1	—
12.735	39.805	43.843	1.460	942	41.265	44.785	350	149	31	11	3

## Х О З Я Й С Т В А

Категоріи хозяйствъ.  Уѣзды и города.	Х о з я й с т в а л и ц ь о д и н о к и х ь .									
	Безъ наемныхъ работниковъ и прислуги.		Имѣющихъ наемныхъ работни- ковъ или прислугу въ числѣ:					Итого хо- зяйствъ лицъ оди- ноннихъ.	Въ нихъ:	
	Муж- скихъ.	Жен- скихъ.	1	2 и 3	4 и 5	6—10	11 и болѣе.		М.	Ж.
	1	23	24	25	26	27	28	29	30	31
<b>ПО ГУБЕРНИИ</b> . . . . .	<b>2.639</b>	<b>2.593</b>	<b>519</b>	<b>148</b>	<b>36</b>	<b>16</b>	<b>6</b>	<b>5.957</b>	<b>3.861</b>	<b>3.849</b>
въ городахъ . . . . .	631	455	213	34	2	4	1	1.340	972	909
въ уѣздахъ . . . . .	2.008	2.138	306	114	34	12	5	4.617	2.889	2.940
<b>ПО УѢЗДАМЪ:</b>										
1. Витебскій уѣздъ . . . . .	287	213	111	28	1	1	1	642	482	479
въ г. Витебскѣ . . . . .	165	115	80	17	—	1	1	379	293	309
въ г. Суражѣ . . . . .	10	11	—	—	—	—	—	21	10	11
въ уѣздѣ . . . . .	112	87	31	11	1	—	—	242	179	159
2. Велижскій уѣздъ . . . . .	125	187	25	5	3	2	1	348	202	248
въ г. Велижѣ . . . . .	22	29	5	—	—	1	—	57	35	37
въ уѣздѣ . . . . .	103	158	20	5	3	1	1	291	167	211
3. Городокскій уѣздъ . . . . .	127	110	17	7	—	—	—	261	157	143
въ г. Городкѣ . . . . .	6	9	—	—	—	—	—	15	6	9
въ уѣздѣ . . . . .	121	101	17	7	—	—	—	246	151	134
4. Двинскій уѣздъ . . . . .	676	552	84	17	3	1	—	1.333	789	723
въ г. Двинскѣ . . . . .	256	125	51	7	—	—	—	439	314	217
въ уѣздѣ . . . . .	420	427	33	10	3	1	—	894	475	506
5. Дриссенскій уѣздъ . . . . .	193	133	32	7	5	—	—	370	254	200
въ г. Дриссѣ . . . . .	19	10	8	—	—	—	—	37	26	24
въ уѣздѣ . . . . .	174	123	24	7	5	—	—	333	228	176
6. Лепельскій уѣздъ . . . . .	243	187	58	26	7	2	2	525	440	361
въ г. Лепелѣ . . . . .	10	11	6	4	—	—	—	31	20	28
въ уѣздѣ . . . . .	233	176	52	22	7	2	2	494	420	333
7. Люцинскій уѣздъ . . . . .	211	174	45	31	11	4	—	476	393	321
въ г. Люцинѣ . . . . .	20	19	2	1	1	—	—	43	29	25
въ уѣздѣ . . . . .	191	155	43	30	10	4	—	433	364	296
8. Невельскій уѣздъ . . . . .	149	297	24	7	1	2	2	482	250	372
въ г. Невелѣ . . . . .	15	16	4	1	—	—	—	36	25	25
въ уѣздѣ . . . . .	134	281	20	6	1	2	2	446	225	347
9. Полоцкій уѣздъ . . . . .	190	191	42	9	4	1	—	437	297	297
въ г. Полоцкѣ . . . . .	49	54	30	1	1	1	—	136	101	118
въ уѣздѣ . . . . .	141	137	12	8	3	—	—	301	196	179
10. Рѣжницкій уѣздъ . . . . .	310	333	59	6	1	2	—	711	412	442
въ г. Рѣжицѣ . . . . .	47	43	19	2	—	—	—	111	72	74
въ уѣздѣ . . . . .	263	290	40	4	1	2	—	600	340	368
11. Себежскій уѣздъ . . . . .	128	216	22	5	—	1	—	372	185	263
въ г. Себежѣ . . . . .	12	13	8	1	—	1	—	35	41	32
въ уѣздѣ . . . . .	116	203	14	4	—	—	—	337	144	231

ПО ХОЗЯЙСТВАМЪ И СОСТАВЪ ТАКОВЫХЪ.

Витебская губ.

Ч А С Т Н Ы Я.

Хозяйства учреждений: казенных, общественных и других — богадѣленъ, приютовъ, закрытыхъ учебныхъ заведеній, казармъ, монастырей и пр.

Хозяйства лицъ, не связанныхъ родствомъ: артели, отдѣльно отъ хозяевъ живущіе рабочіе и прислуга и т. п.					Итого.	Въ нихъ:		Общее число хозяйствъ частныхъ.	Въ нихъ:		Число хозяйствъ.	Въ нихъ:	
Число хозяйствъ, состоящихъ изъ:						М.	Ж.		М.	Ж.		М.	Ж.
2—5 лицъ.	6—10 лицъ.	11—20 лицъ.	21—50 лицъ.	Болѣе 50 лицъ.									
33	34	35	36	37	38	39	40	41	42	43	44	45	46
1.619	378	176	37	4	2.214	7.600	3.852	245.051	709.579	750.320	570	27.303	2.044
667	117	39	9	1	833	2.605	1.492	37.709	91.090	105.299	298	18.705	825
952	261	137	28	3	1.381	4.995	2.360	207.342	618.489	645.021	272	8.598	1.219
280	58	30	8	1	377	1.346	582	28.659	82.377	87.865	98	6.536	654
211	31	12	5	1	260	786	414	11.293	27.756	32.001	68	5.657	457
7	—	—	—	—	7	15	7	506	1.314	1.417	—	—	—
62	27	18	3	—	110	545	161	16.860	53.307	54.447	30	879	197
96	21	10	2	—	129	429	176	15.911	48.042	51.278	29	669	90
26	3	—	—	—	29	57	35	2.387	5.575	6.536	5	71	11
70	18	10	2	—	100	372	141	13.524	42.467	44.742	24	598	79
59	18	12	4	—	93	424	130	16.738	54.489	56.372	40	1.101	71
14	1	3	—	—	18	65	26	849	2.382	2.563	9	62	16
45	17	9	4	—	75	359	104	15.889	52.107	53.809	31	1.039	55
407	74	22	5	—	508	1.538	1.182	42.175	107.919	115.900	179	12.985	219
220	48	11	3	—	282	1.047	752	11.331	26.937	31.279	144	11.331	128
187	26	11	2	—	226	491	430	30.844	80.982	84.621	35	1.654	91
72	22	14	1	—	109	376	216	16.089	47.722	48.852	21	438	71
2	—	—	—	—	2	2	3	814	1.958	2.184	7	84	12
70	22	14	1	—	107	374	213	15.275	45.764	46.668	14	354	59
126	75	41	9	—	251	1.330	413	24.912	76.761	79.033	30	824	88
21	8	4	—	—	33	86	24	1.125	2.883	3.221	7	155	25
105	67	37	9	—	218	1.244	389	23.787	73.878	75.812	23	669	63
88	14	9	1	1	113	340	204	21.358	62.300	64.747	38	927	181
23	—	—	—	—	23	37	34	997	2.256	2.687	11	170	27
65	14	9	1	1	90	303	170	20.361	60.044	62.060	27	757	154
95	10	10	3	1	119	436	175	17.884	51.715	57.563	35	987	129
23	2	2	—	—	27	67	30	1.657	4.137	4.997	10	185	30
72	8	8	3	1	92	369	145	16.227	47.578	52.566	25	802	99
173	48	18	3	—	242	815	374	22.714	68.392	71.373	50	1.735	341
74	19	6	1	—	100	327	127	3.751	8.993	10.497	18	756	48
99	29	12	2	—	142	488	247	18.963	59.399	60.876	32	979	293
140	26	3	1	1	171	300	282	24.641	66.226	69.967	18	171	81
28	5	—	—	—	33	82	37	2.184	4.904	5.678	12	158	55
112	21	3	1	1	138	218	245	22.457	61.322	64.289	6	13	26
83	12	7	—	—	102	266	118	13.970	43.636	47.370	32	930	119
18	—	1	—	—	19	34	3	815	1.995	2.239	7	76	16
65	12	6	—	—	83	232	115	13.155	41.641	45.131	25	854	103

### III. Численность населенія по полу

Русскіе

Уѣзды, города и поселения въ уѣздахъ съ населеніемъ въ 500 и болѣе душъ.	Группы возрастовъ.		Дѣти моложе года.		Отъ 1 года до 9 лѣтъ вкл.		10—19		20—29		30—39		40—49	
	М.	Ж.	М.	Ж.	М.	Ж.	М.	Ж.	М.	Ж.	М.	Ж.	М.	Ж.
	1	2	3	4	5	6	7	8	9	10	11	12	13	14
<b>ПО ГУБЕРНІИ</b>	<b>24.060</b>	<b>23.565</b>	<b>180.639</b>	<b>182.243</b>	<b>161.540</b>	<b>172.134</b>	<b>125.856</b>	<b>127.122</b>	<b>85.350</b>	<b>87.451</b>	<b>60.114</b>	<b>63.618</b>		
изъ постоянного населенія	23.868	23.385	179.450	181.076	155.342	169.204	119.644	124.768	82.363	86.518	58.336	62.973		
временно пребывавшихъ	192	180	1.189	1.167	6.198	2.930	6.212	2.354	2.987	933	1.778	645		
въ городахъ	2.990	2.983	21.677	21.988	21.213	25.131	31.021	20.002	11.844	12.392	8.777	9.758		
изъ постоянного населенія	2.961	2.958	21.511	21.830	20.654	24.669	28.459	19.481	11.240	12.209	8.371	9.599		
временно пребывавшихъ	29	25	166	158	559	462	2.562	521	604	183	406	159		
въ уѣздахъ	21.070	20.582	158.962	160.255	140.327	147.003	94.835	107.120	73.506	75.059	51.337	53.860		
изъ постоянного населенія	20.907	20.427	157.939	159.246	134.688	144.535	91.185	105.287	71.123	74.309	49.965	53.374		
временно пребывавшихъ	163	155	1.023	1.009	5.639	2.468	3.650	1.833	2.383	750	1.372	486		
<b>ПО УѢЗДАМЪ:</b>														
<b>1. Витебскій уѣздъ.</b>	<b>2.856</b>	<b>2.810</b>	<b>20.650</b>	<b>21.060</b>	<b>19.026</b>	<b>21.215</b>	<b>18.381</b>	<b>15.388</b>	<b>9.955</b>	<b>9.730</b>	<b>6.986</b>	<b>7.315</b>		
пост. насел.	2.833	2.785	20.489	20.906	18.234	20.712	17.511	14.994	9.419	9.595	6.659	7.196		
врем. преб.	23	25	161	154	792	503	870	394	536	135	327	119		
Въ городъ Витебскъ (съ пригородами: Песковатикомъ, Гуторовщиною, Ново-монастырскою слободою, Городокскою слободою и Пресмушками)	913	885	6.363	6.506	6.251	7.699	9.824	6.345	3.754	3.744	2.598	2.959		
пост. насел.	907	876	6.319	6.475	6.104	7.545	9.518	6.160	3.562	3.682	2.475	2.901		
врем. преб.	6	9	44	31	147	154	306	185	192	62	123	58		
Въ городъ Суражъ	38	35	313	304	315	363	212	241	131	141	133	140		
пост. насел.	37	35	310	301	302	347	167	229	97	139	108	136		
врем. преб.	1	—	3	3	13	16	45	12	34	2	25	4		
Въ уѣздъ безъ городовъ	1.905	1.890	13.974	14.250	12.460	13.153	8.345	8.802	6.070	5.845	4.255	4.216		
пост. насел.	1.889	1.874	13.860	14.130	11.828	12.820	7.826	8.605	5.760	5.774	4.076	4.159		
врем. преб.	16	16	114	120	632	333	519	197	310	71	179	57		
<b>Поселенія въ уѣздѣ съ населеніемъ въ 500 и болѣе душъ.</b>														
Мѣстечко Яновичи	41	33	302	327	287	290	161	192	118	140	85	114		
пост. насел.	41	33	299	322	278	283	150	188	112	137	82	112		
врем. преб.	—	—	3	5	9	7	11	4	6	3	3	2		
Мѣстечко Коляшкы	23	23	218	192	182	180	125	145	77	81	61	77		
пост. насел.	22	23	216	190	177	177	117	140	74	80	59	77		
врем. преб.	1	—	2	2	5	3	8	5	3	1	2	—		
<b>2. Велижскій уѣздъ</b>	<b>2.014</b>	<b>1.865</b>	<b>13.258</b>	<b>13.267</b>	<b>10.854</b>	<b>11.611</b>	<b>7.001</b>	<b>8.364</b>	<b>5.487</b>	<b>5.560</b>	<b>3.883</b>	<b>4.235</b>		
пост. насел.	1.996	1.844	13.181	13.179	10.651	11.244	6.697	8.129	5.277	5.505	3.729	4.195		
врем. преб.	18	21	77	88	203	367	304	235	210	55	154	40		
Въ г. Велижъ	238	191	1.493	1.471	1.275	1.589	859	1.104	573	681	490	620		
пост. насел.	236	191	1.481	1.468	1.247	1.563	801	1.077	542	677	461	614		
врем. преб.	2	—	12	3	28	26	58	27	31	4	29	6		
Въ уѣздъ безъ города	1.776	1.674	11.765	11.796	9.579	10.022	6.142	7.260	4.914	4.879	3.393	3.615		
пост. насел.	1.760	1.653	11.700	11.711	9.404	9.681	5.896	7.052	4.735	4.828	3.268	3.581		
врем. преб.	16	21	65	85	175	341	246	208	179	51	125	34		
<b>Поселенія въ уѣздѣ съ населеніемъ въ 500 и болѣе душъ.</b>														
Мѣстечко Усвяты	48	46	355	349	247	319	161	240	146	150	78	128		
пост. насел.	48	45	354	347	242	313	145	235	135	147	71	127		
врем. преб.	—	1	1	2	5	6	16	5	11	3	7	1		
Мѣстечко Ильино	31	33	170	154	176	224	104	144	50	68	50	68		
пост. насел.	30	33	170	153	169	216	91	132	43	66	41	67		
врем. преб.	1	—	—	1	7	8	13	12	7	2	9	1		
Дер.Осиновецъ (Асиновка, Асиновица)	12	6	79	66	53	59	39	56	28	29	20	24		
пост. насел.	12	6	79	66	53	59	39	55	28	29	20	24		
врем. преб.	—	—	—	—	—	—	—	1	—	—	—	—		

# И ПО ДЕСЯТИЛѢТНЫМЪ ВОЗРАСТНЫМЪ ГРУППАМЪ.

Витебская губ.

п о д а н н ы е.

50—59		60—69		70—79		80—89		90—99		100—109		110 и болѣе.		Неизвѣстнаго возраста.		И Т О Г О.			Сверхъ того иностранныхъ поданныхъ.	
М.	Ж.	М.	Ж.	М.	Ж.	М.	Ж.	М.	Ж.	М.	Ж.	М.	Ж.	М.	Ж.	М.	Ж.	Обоего пола.	М.	Ж.
14	15	16	17	18	19	20	21	22	23	24	25	26	27	28	29	30	31	32	33	34
<b>44.579</b>	<b>45.814</b>	<b>31.491</b>	<b>29.582</b>	<b>15.524</b>	<b>13.948</b>	<b>5.640</b>	<b>4.752</b>	<b>1.111</b>	<b>1.111</b>	<b>142</b>	<b>209</b>	<b>11</b>	<b>17</b>	<b>264</b>	<b>261</b>	<b>736.321</b>	<b>751.827</b>	<b>1.488.148</b>	<b>561</b>	<b>537</b>
43.426	45.261	30.832	29.135	15.266	13.720	5.559	4.680	1.098	1.096	137	207	11	17	178	220	715.510	742.260	1.457.770	—	—
1.153	553	659	447	258	228	81	72	13	15	5	2	—	—	86	41	20.811	9.567	30.378	—	—
5.812	6.661	3.921	4.391	1.728	1.933	484	521	71	111	10	9	—	1	37	34	109.585	105.915	215.500	210	209
5.542	6.519	3.769	4.302	1.674	1.905	476	511	70	111	9	9	—	1	29	34	104.765	104.138	208.903	—	—
270	142	152	89	54	28	8	10	1	—	1	—	—	—	8	—	4.820	1.777	6.597	—	—
38.767	39.153	27.570	25.191	13.796	12.015	5.156	4.231	1.040	1.000	132	200	11	16	227	227	626.736	645.912	1.272.648	351	328
37.884	38.742	27.063	24.833	13.592	11.815	5.083	4.169	1.028	985	128	198	11	16	149	186	610.745	638.122	1.248.867	—	—
883	411	507	358	204	200	73	62	12	15	4	2	—	—	78	41	15.991	7.790	23.781	—	—
<b>5.201</b>	<b>5.403</b>	<b>3.399</b>	<b>3.309</b>	<b>1.622</b>	<b>1.565</b>	<b>577</b>	<b>479</b>	<b>99</b>	<b>84</b>	<b>7</b>	<b>17</b>	<b>—</b>	<b>—</b>	<b>54</b>	<b>27</b>	<b>88.813</b>	<b>88.402</b>	<b>177.215</b>	<b>100</b>	<b>117</b>
5.003	5.298	3.278	3.242	1.576	1.534	561	471	98	83	7	17	—	—	39	26	85.707	86.859	172.566	—	—
198	105	121	67	46	31	16	8	1	1	—	—	—	—	15	1	3.106	1.543	4.649	—	—
1.842	2.144	1.160	1.328	485	593	123	127	16	27	2	2	—	—	14	15	33.345	32.374	65.719	68	84
1.759	2.100	1.104	1.300	464	584	119	126	16	27	2	2	—	—	11	15	32.360	31.793	64.153	—	—
83	44	56	28	21	9	4	1	—	—	—	—	—	—	3	—	985	581	1.566	—	—
89	99	53	56	24	26	5	11	—	1	—	—	—	—	1	—	1.314	1.417	2.731	—	—
75	92	51	54	24	25	5	8	—	1	—	—	—	—	1	—	1.177	1.367	2.544	—	—
14	7	2	2	—	1	—	3	—	—	—	—	—	—	—	—	137	50	187	—	—
3.270	3.160	2.186	1.925	1.113	946	449	341	83	56	5	15	—	—	39	12	54.154	54.611	108.765	32	33
3.169	3.106	2.123	1.888	1.088	925	437	337	82	55	5	15	—	—	27	11	52.170	53.699	105.869	—	—
101	54	63	37	25	21	12	4	1	1	—	—	—	—	12	1	1.984	912	2.896	—	—
73	66	32	43	17	25	6	4	3	—	—	—	—	—	—	—	1.125	1.234	2.359	—	—
68	65	31	40	17	24	6	4	3	—	—	—	—	—	—	—	1.087	1.208	2.295	—	—
5	1	1	3	—	1	—	—	—	—	—	—	—	—	—	—	38	26	64	—	—
42	42	32	37	10	15	1	4	—	—	—	—	—	—	1	—	772	796	1.568	—	—
41	42	32	36	10	15	1	4	—	—	—	—	—	—	1	—	750	784	1.534	—	—
1	—	—	1	—	—	—	—	—	—	—	—	—	—	—	—	22	12	34	—	—
<b>3.039</b>	<b>3.195</b>	<b>1.845</b>	<b>1.901</b>	<b>927</b>	<b>986</b>	<b>327</b>	<b>290</b>	<b>40</b>	<b>62</b>	<b>3</b>	<b>3</b>	<b>—</b>	<b>—</b>	<b>2</b>	<b>2</b>	<b>48.680</b>	<b>51.341</b>	<b>100.021</b>	<b>31</b>	<b>27</b>
2.924	3.153	1.789	1.874	908	964	320	284	40	61	3	3	—	—	1	2	47.516	50.437	97.953	—	—
115	42	56	27	19	22	7	6	—	1	—	—	—	—	1	—	1.164	904	2.068	—	—
364	455	209	250	102	141	30	35	3	5	—	—	—	—	1	1	5.637	6.543	12.180	9	4
340	443	196	247	96	140	29	35	3	5	—	—	—	—	—	1	5.432	6.461	11.893	—	—
24	12	13	3	6	1	1	—	—	—	—	—	—	—	1	—	205	82	287	—	—
2.675	2.740	1.636	1.651	825	845	297	255	37	57	3	3	—	—	1	1	43.043	44.798	87.841	22	23
2.584	2.710	1.593	1.627	812	824	291	249	37	56	3	3	—	—	1	1	42.084	43.976	86.060	—	—
91	30	43	24	13	21	6	6	—	1	—	—	—	—	—	—	959	822	1.781	—	—
87	110	51	79	27	34	5	17	—	2	—	—	—	—	—	—	1.205	1.474	2.679	—	—
80	109	49	79	27	33	5	17	—	2	—	—	—	—	—	—	1.156	1.454	2.610	—	—
7	1	2	—	—	1	—	—	—	—	—	—	—	—	—	—	49	20	69	—	—
35	50	17	17	4	9	3	1	—	1	—	—	—	—	—	—	640	769	1.409	4	2
30	46	15	17	3	8	3	1	—	1	—	—	—	—	—	—	595	740	1.335	—	—
5	4	2	—	1	1	—	—	—	—	—	—	—	—	—	—	45	29	74	—	—
17	22	9	7	1	3	—	2	—	—	—	—	—	—	—	—	258	274	532	—	—
17	22	9	7	1	3	—	2	—	—	—	—	—	—	—	—	258	273	531	—	—
—	—	—	—	—	—	—	—	—	—	—	—	—	—	—	—	—	1	1	—	—

Уѣзды, города и поселенія въ уѣздахъ съ населеніемъ въ 500 и болѣе душъ.	Группы возрастовъ.		Дѣти моложе года.		Отъ 1 года до 9 лѣтъ вкл.		10—19		20—29		30—39		40—49	
	1	2	3	4	5	6	7	8	9	10	11	12	13	
														М.
<b>3. Городонскій уѣздъ.</b>	<b>1.947</b>	<b>1.809</b>	<b>15.152</b>	<b>15.096</b>	<b>13.489</b>	<b>13.971</b>	<b>7.990</b>	<b>8.870</b>	<b>6.181</b>	<b>6.234</b>	<b>4.357</b>	<b>4.567</b>		
пост. насел.	1.934	1.794	15.072	15.020	13.193	13.716	7.756	8.701	5.991	6.165	4.229	4.539		
врем. преб.	13	15	80	76	296	255	234	169	190	69	128	28		
Въ г. Городкѣ.	73	72	616	567	554	644	379	446	297	287	227	252		
пост. насел.	72	72	613	563	542	635	353	435	265	282	202	247		
врем. преб.	1	—	3	4	12	9	26	11	32	5	25	5		
Въ уѣздѣ безъ города.	1.874	1.737	14.536	14.529	12.935	13.327	7.611	8.424	5.884	5.947	4.130	4.315		
пост. насел.	1.862	1.722	14.459	14.457	12.651	13.081	7.403	8.266	5.726	5.883	4.027	4.292		
врем. преб.	12	15	77	72	284	246	208	158	158	64	103	23		
<b>4. Двинскій уѣздъ.</b>	<b>3.273</b>	<b>3.281</b>	<b>24.842</b>	<b>24.847</b>	<b>22.557</b>	<b>25.636</b>	<b>29.390</b>	<b>20.946</b>	<b>14.240</b>	<b>14.413</b>	<b>9.916</b>	<b>10.348</b>		
пост. насел.	3.243	3.257	24.696	24.681	21.607	25.174	27.042	20.553	13.816	14.246	9.671	10.231		
врем. преб.	30	24	146	166	950	462	2.348	393	424	167	245	117		
Въ городѣ Двинскѣ (съ пригородами: Майка, Эксплонада, Старый Форштадтъ, Гаекъ, Новое Строеніе, Старое Стрѣльбище и съ крѣпостью Двинскѣ)	850	885	6.160	6.350	5.944	7.478	15.258	6.224	3.781	3.859	2.782	2.794		
пост. насел.	843	879	6.122	6.312	5.815	7.352	13.456	6.099	3.655	3.819	2.727	2.754		
врем. преб.	7	6	38	38	129	126	1.802	125	126	40	55	40		
Въ уѣздѣ безъ города.	2.423	2.396	18.682	18.497	16.613	18.158	14.132	14.722	10.459	10.554	7.134	7.554		
пост. насел.	2.400	2.378	18.574	18.369	15.792	17.822	13.586	14.454	10.161	10.427	6.944	7.477		
врем. преб.	23	18	108	128	821	336	546	268	298	127	190	77		
<b>Поселенія въ уѣздѣ съ населеніемъ въ 500 и болѣе душъ.</b>														
Мѣстечко Краславка (Креславка, Креславль)	104	91	685	685	640	776	1.778	633	339	418	275	371		
пост. насел.	103	90	682	681	629	766	1.744	617	329	414	267	364		
врем. преб.	1	1	3	4	11	10	34	16	10	4	8	7		
Мѣстечко Крейцбургъ съ слоб. Новой.	56	63	498	478	409	548	237	362	186	274	164	217		
пост. насел.	56	63	497	478	406	542	236	358	186	272	163	216		
врем. преб.	—	—	1	—	3	6	1	4	—	2	1	1		
Мѣстечко Ливенгофъ.	36	30	306	327	330	283	214	204	165	166	109	136		
пост. насел.	36	30	306	327	327	282	213	203	164	166	109	136		
врем. преб.	—	—	—	—	3	1	1	1	—	—	—	—		
Мѣстечко Глазманка	33	32	302	275	250	301	144	207	111	164	87	108		
пост. насел.	33	32	300	273	241	299	134	204	107	163	84	108		
врем. преб.	—	—	2	2	9	2	10	3	4	1	3	—		
Мѣстечко Прели.	31	32	255	228	221	252	155	198	112	147	92	110		
пост. насел.	30	32	255	227	215	251	148	191	111	146	89	110		
врем. преб.	1	—	—	1	6	1	7	7	1	1	3	—		
Поселокъ Райполь.	23	23	173	160	166	173	98	110	65	108	84	90		
пост. насел.	23	23	173	160	166	173	92	110	64	107	83	90		
врем. преб.	—	—	—	—	—	—	6	—	1	1	1	—		
Мѣстечко Дагда.	17	21	166	157	144	197	146	148	90	85	50	64		
пост. насел.	17	20	166	156	140	195	139	143	88	84	47	64		
врем. преб.	—	1	—	1	4	2	7	5	2	1	3	—		
Мѣстечко Вышки.	14	16	128	136	83	102	52	51	54	68	36	52		
пост. насел.	13	16	128	135	80	98	51	49	52	68	33	50		
врем. преб.	1	—	—	1	3	4	1	2	—	—	3	2		
<b>5. Дриссенскій уѣздъ.</b>	<b>1.373</b>	<b>1.396</b>	<b>11.728</b>	<b>11.948</b>	<b>10.885</b>	<b>11.219</b>	<b>7.719</b>	<b>8.432</b>	<b>5.631</b>	<b>5.579</b>	<b>4.084</b>	<b>4.183</b>		
пост. насел.	1.366	1.382	11.644	11.854	10.376	11.039	7.385	8.276	5.457	5.519	3.989	4.145		
врем. преб.	7	14	84	94	509	180	334	156	174	60	95	38		
Въ г. Дриссѣ.	59	47	482	479	461	507	350	423	238	247	166	203		
пост. насел.	58	47	476	465	433	495	322	408	220	240	154	201		
врем. преб.	1	—	6	14	28	12	28	15	18	7	12	2		
Въ уѣздѣ безъ города.	1.314	1.349	11.246	11.469	10.424	10.712	7.369	8.009	5.393	5.332	3.918	3.980		
пост. насел.	1.308	1.335	11.168	11.389	9.943	10.544	7.063	7.868	5.237	5.279	3.835	3.944		
врем. преб.	6	14	78	80	481	168	306	141	156	53	83	36		

# И ПО ДЕСЯТИЛѢТНЫМЪ ВОЗРАСТНЫМЪ ГРУППАМЪ.

Витебская губ.

п о д а н н ы е.

50—59		60—69		70—79		80—89		90—99		100—109		110 и болѣе.		Неизвѣстнаго возраста.		И Т О Г О.			Сверхъ того иностраннхъ поданныхъ.	
М.	Ж.	М.	Ж.	М.	Ж.	М.	Ж.	М.	Ж.	М.	Ж.	М.	Ж.	М.	Ж.	М.	Ж.	Обоего пола.	М.	Ж.
14	15	16	17	18	19	20	21	22	23	24	25	26	27	28	29	30	31	32	33	34
<b>3.237</b>	<b>3.081</b>	<b>1.969</b>	<b>1.775</b>	<b>912</b>	<b>762</b>	<b>288</b>	<b>226</b>	<b>49</b>	<b>33</b>	<b>3</b>	<b>5</b>	—	<b>1</b>	<b>13</b>	<b>8</b>	<b>55.587</b>	<b>56.438</b>	<b>112.025</b>	<b>3</b>	<b>5</b>
3.160	3.044	1.914	1.746	893	752	283	225	48	33	2	5	—	1	11	7	54.486	55.748	110.234	—	—
77	37	55	29	19	10	5	1	—	—	—	—	—	—	2	1	1.101	690	1.791	—	—
136	147	104	107	42	41	12	12	2	3	—	—	—	—	2	—	2.444	2.579	5.023	—	—
123	144	94	103	42	40	12	12	2	3	—	—	—	—	1	2	2.322	2.537	4.859	—	—
13	3	10	4	—	1	—	—	—	—	—	—	—	—	—	—	122	42	164	—	—
3.101	2.934	1.865	1.668	870	721	276	214	47	30	3	5	—	—	11	8	53.143	53.859	107.002	3	5
3.037	2.900	1.820	1.643	851	712	271	213	46	30	2	5	—	—	9	7	52.164	53.211	105.375	—	—
64	34	45	25	19	9	5	1	—	—	—	—	—	—	2	1	979	648	1.627	—	—
<b>7.213</b>	<b>7.616</b>	<b>5.447</b>	<b>5.094</b>	<b>2.620</b>	<b>2.543</b>	<b>931</b>	<b>876</b>	<b>223</b>	<b>245</b>	<b>24</b>	<b>50</b>	<b>4</b>	<b>6</b>	<b>19</b>	<b>22</b>	<b>120.699</b>	<b>115.923</b>	<b>236.622</b>	<b>205</b>	<b>196</b>
7.070	7.519	5.370	4.997	2.577	2.493	920	858	219	242	22	50	4	6	16	22	116.273	114.329	230.602	—	—
143	97	77	97	43	50	11	18	4	3	2	—	—	—	3	—	4.426	1.594	6.020	—	—
1.633	1.792	1.116	1.200	481	531	131	152	29	39	2	5	—	—	7	6	38.174	31.315	69.489	94	92
1.599	1.759	1.096	1.174	466	522	129	148	29	39	1	5	—	—	4	6	35.942	30.868	66.810	—	—
34	33	20	26	15	9	2	4	—	—	—	—	—	—	3	—	2.232	447	2.679	—	—
5.580	5.824	4.331	3.894	2.139	2.012	800	724	194	206	22	45	4	6	12	16	82.525	84.608	167.133	111	104
5.471	5.760	4.274	3.823	2.111	1.971	791	710	190	203	21	45	4	6	12	16	80.331	83.461	163.792	—	—
109	64	57	71	28	41	9	14	4	3	1	—	—	—	—	—	2.194	1.147	3.341	—	—
169	253	164	199	90	83	27	30	1	10	2	—	—	—	—	2	4.274	3.551	7.825	5	4
167	250	162	198	88	82	27	30	1	10	2	—	—	—	—	2	4.201	3.504	7.705	—	—
2	3	2	1	2	1	—	—	—	—	—	—	—	—	—	—	73	47	120	—	—
123	171	99	124	62	46	3	15	3	3	—	1	—	—	—	—	1.840	2.302	4.142	4	4
123	171	99	124	62	46	3	15	3	3	—	1	—	—	—	—	1.834	2.289	4.123	—	—
—	—	—	—	—	—	—	—	—	—	—	—	—	—	—	—	6	13	19	—	—
67	70	62	47	24	25	1	11	1	—	—	—	—	—	—	—	1.315	1.299	2.614	23	21
67	70	62	47	24	25	1	11	1	—	—	—	—	—	—	—	1.310	1.297	2.607	—	—
—	—	—	—	—	—	—	—	—	—	—	—	—	—	—	—	5	2	7	—	—
64	92	42	61	24	20	6	3	1	1	—	—	—	—	—	—	1.064	1.264	2.328	—	—
63	92	41	61	24	20	6	3	1	1	—	—	—	—	—	—	1.034	1.256	2.290	—	—
1	—	1	—	—	—	—	—	—	—	—	—	—	—	—	—	30	8	38	—	—
67	66	40	43	20	18	10	4	—	1	—	2	—	—	—	—	1.003	1.101	2.104	—	—
67	66	40	43	20	18	10	4	—	1	—	2	—	—	—	—	985	1.091	2.076	—	—
—	—	—	—	—	—	—	—	—	—	—	—	—	—	—	—	18	10	28	—	—
55	62	33	33	23	27	6	6	3	5	—	1	—	—	—	—	729	798	1.527	—	1
54	62	33	32	23	27	6	5	3	5	—	1	—	—	—	—	720	795	1.515	—	—
1	—	—	1	—	—	—	1	—	—	—	—	—	—	—	—	9	3	12	—	—
49	71	37	37	11	14	2	6	1	—	1	—	—	—	1	1	715	801	1.516	—	—
46	71	35	37	11	14	2	6	1	—	1	—	—	—	1	1	694	791	1.485	—	—
3	—	2	—	—	—	—	—	—	—	—	—	—	—	—	—	21	10	31	—	—
18	28	19	13	12	6	4	1	—	1	—	—	—	—	—	—	420	474	894	37	28
18	28	18	11	11	6	4	1	—	1	—	—	—	—	—	—	408	463	871	—	—
—	—	1	2	1	—	—	—	—	—	—	—	—	—	—	—	12	11	23	—	—
<b>2.940</b>	<b>2.977</b>	<b>2.123</b>	<b>1.900</b>	<b>1.137</b>	<b>871</b>	<b>402</b>	<b>292</b>	<b>87</b>	<b>57</b>	<b>11</b>	<b>13</b>	—	—	<b>23</b>	<b>30</b>	<b>48.143</b>	<b>48.897</b>	<b>97.040</b>	<b>17</b>	<b>26</b>
2.884	2.952	2.085	1.874	1.128	857	397	287	87	57	11	13	—	—	21	28	46.830	48.283	95.113	—	—
56	25	38	26	9	14	5	5	—	—	—	—	—	—	2	2	1.313	614	1.927	—	—
141	153	84	84	42	41	16	10	—	1	—	—	—	—	1	1	2.041	2.196	4.237	1	—
137	151	81	81	41	41	16	10	—	1	—	—	—	—	1	1	1.940	2.141	4.081	—	—
4	2	3	3	1	—	—	—	—	—	—	—	—	—	—	—	101	55	156	—	—
2.799	2.824	2.039	1.816	1.095	830	386	282	87	56	10	13	—	—	22	29	46.102	46.701	92.803	16	26
2.747	2.801	2.004	1.793	1.087	816	381	277	87	56	10	13	—	—	20	27	44.890	46.142	91.032	—	—
52	23	35	23	8	14	5	5	—	—	—	—	—	—	2	2	1.212	559	1.771	—	—

Уѣзды, города и поселенія въ уѣздахъ съ населеніемъ въ 500 и болѣе душъ.	Группы возрастовъ.											
	Дѣти моложе года.		Отъ 1 года до 9 лѣтъ вкл.		10—19		20—29		30—39		40—49	
	М.	Ж.	М.	Ж.	М.	Ж.	М.	Ж.	М.	Ж.	М.	Ж.
1	2	3	4	5	6	7	8	9	10	11	12	13
<b>Поселенія въ уѣздѣ съ населеніемъ въ 500 и болѣе душъ.</b>												
Мѣстечко Освея (Освѣй) . . . . .	39	32	335	336	301	311	164	256	159	159	138	146
пост. насел. . . . .	39	31	332	331	299	303	156	247	156	156	136	146
врем. преб. . . . .	—	1	3	5	2	8	8	9	3	3	2	—
Мѣстечко Волянецъ (Волянцы) . . . . .	13	9	111	127	118	112	73	80	51	60	34	52
пост. нас. . . . .	13	9	107	126	115	108	70	78	47	57	30	50
врем. преб. . . . .	—	—	4	1	3	4	3	2	4	3	4	2
Мѣстечко Придруйскъ . . . . .	3	6	100	118	92	98	61	70	35	51	38	42
пост. насел. . . . .	3	6	100	118	92	98	61	70	35	51	38	42
врем. преб. . . . .	—	—	—	—	—	—	—	—	—	—	—	—
Мѣстечко Росица . . . . .	14	11	94	89	79	80	61	70	37	41	30	42
пост. насел. . . . .	14	11	94	88	78	77	53	67	34	39	30	42
врем. преб. . . . .	—	—	—	1	1	3	8	3	3	2	—	—
Слоб. Дивно-Николаевская (мѣстечко Николаево) . . . . .	13	15	92	102	85	77	56	74	38	36	36	42
пост. насел. . . . .	13	15	92	102	83	76	54	72	38	36	34	41
врем. преб. . . . .	—	—	—	—	2	1	2	2	—	—	2	1
Мѣстечко Юховичи . . . . .	9	15	86	68	58	67	42	57	46	41	24	25
пост. насел. . . . .	9	15	86	68	54	67	32	55	42	41	22	23
врем. преб. . . . .	—	—	—	—	4	—	10	2	4	—	2	2
Дер. Великое Село . . . . .	12	11	84	86	74	67	42	49	41	36	19	31
пост. насел. . . . .	12	10	84	86	74	66	42	48	41	36	19	31
врем. преб. . . . .	—	1	—	—	—	1	—	1	—	—	—	—
Дер. Дубровы . . . . .	5	5	85	86	56	71	46	54	39	40	30	23
пост. насел. . . . .	5	5	85	86	56	71	45	54	38	40	30	23
врем. преб. . . . .	—	—	—	—	—	—	1	—	1	—	—	—
Дер. Росица . . . . .	10	11	61	73	74	62	37	42	29	32	16	22
пост. насел. . . . .	10	11	61	73	71	62	37	42	29	32	16	22
врем. преб. . . . .	—	—	—	—	3	—	—	—	—	—	—	—
Село Церковно . . . . .	9	13	56	61	88	57	43	50	33	34	23	13
пост. насел. . . . .	9	13	56	61	86	57	42	50	31	33	23	13
врем. преб. . . . .	—	—	—	—	2	—	1	—	2	1	—	—
<b>6. Лепельскій уѣздъ . . . . .</b>	<b>2.781</b>	<b>2.720</b>	<b>20.398</b>	<b>20.452</b>	<b>17.832</b>	<b>18.567</b>	<b>11.580</b>	<b>12.773</b>	<b>8.716</b>	<b>8.967</b>	<b>6.066</b>	<b>6.513</b>
пост. нас. . . . .	2.763	2.704	20.269	20.340	17.061	18.334	11.092	12.566	8.421	8.854	5.927	6.446
врем. преб. . . . .	18	16	129	112	771	233	488	207	295	113	139	67
Въ городѣ Лепелѣ (съ пригородами: Зеленовка, Бѣленица, Ксендзовъ полуостровъ, Акзино, Разувайка) . . . . .	93	101	747	769	680	699	455	513	369	401	243	304
пост. насел. . . . .	91	98	737	759	663	689	416	497	347	390	232	302
врем. преб. . . . .	2	3	10	10	17	10	39	16	22	11	11	2
Въ уѣздѣ безъ города . . . . .	2.688	2.619	19.651	19.683	17.152	17.868	11.125	12.260	8.347	8.566	5.823	6.209
пост. насел. . . . .	2.672	2.606	19.532	19.581	16.398	17.645	10.676	12.069	8.074	8.464	5.695	6.144
врем. преб. . . . .	16	13	119	102	754	223	449	191	273	102	128	65
<b>Поселенія въ уѣздѣ съ населеніемъ въ 500 и болѣе душъ.</b>												
Мѣстечко Чашники . . . . .	71	67	573	617	489	550	300	398	239	273	152	219
пост. насел. . . . .	71	67	571	616	478	543	285	394	235	270	148	219
врем. преб. . . . .	—	—	2	1	11	7	15	4	4	3	4	—
Мѣстечко Бешенковичи (Бѣшенковичи) . . . . .	85	72	582	587	460	526	294	387	209	245	177	229
пост. насел. . . . .	84	72	576	584	452	518	282	384	200	240	170	227
врем. преб. . . . .	1	—	6	3	8	8	12	3	9	5	7	2
Мѣстечко Улла . . . . .	36	33	314	330	266	304	185	229	135	148	90	120
пост. насел. . . . .	35	33	313	329	264	301	174	227	129	147	87	120
врем. преб. . . . .	1	—	1	1	2	3	11	2	6	1	3	—

# И ПО ДЕСЯТИЛЕТНИМЪ ВОЗРАСТНЫМЪ ГРУППАМЪ.

Витебская губ.

п о д д а н н ы е.

50—59		60—69		70—79		80—89		90—99		100—109		110 и болѣе.		Неизвѣстнаго возраста.		И Т О Г О.			Сверхъ того иностраннхъ поданныхъ.			
М.	Ж.	М.	Ж.	М.	Ж.	М.	Ж.	М.	Ж.	М.	Ж.	М.	Ж.	М.	Ж.	М.	Ж.	Обоего пола.	М.	Ж.		
14	15	16	17	18	19	20	21	22	23	24	25	26	27	28	29	30	31	32	33	34		
101	115	79	78	34	28	4	9	—	—	—	1	—	—	2	—	1.356	1.471	2.827	1	2		
101	114	79	77	34	27	4	9	—	—	—	1	—	—	2	—	1.338	1.442	2.780	—	—		
—	1	—	1	—	1	—	—	—	—	—	—	—	—	—	—	18	29	47	—	—		
35	44	21	18	12	8	2	4	—	—	—	—	—	—	—	—	470	514	984	1	—		
33	43	21	18	12	8	2	4	—	—	—	—	—	—	—	—	450	501	951	—	—		
2	1	—	—	—	—	—	—	—	—	—	—	—	—	—	—	20	13	33	—	—		
31	49	21	16	13	7	2	1	—	—	—	—	—	—	—	—	396	458	854	—	—		
31	49	21	16	13	7	2	1	—	—	—	—	—	—	—	—	396	458	854	—	—		
—	—	—	—	—	—	—	—	—	—	—	—	—	—	—	—	—	—	—	—	—		
21	28	14	24	8	8	1	2	—	—	—	—	—	—	—	—	359	396	755	—	—		
21	28	13	24	8	8	1	2	—	—	—	—	—	—	—	—	346	387	733	—	—		
—	—	1	—	—	—	—	—	—	—	—	—	—	—	—	—	13	9	22	—	—		
18	19	7	14	4	6	2	2	1	—	—	—	—	—	—	—	3	6	355	393	748	—	1
18	19	7	13	4	6	2	2	1	—	—	—	—	—	—	—	3	6	349	388	737	—	—
—	—	—	1	—	—	—	—	—	—	—	—	—	—	—	—	6	—	6	5	11	—	—
25	18	7	14	5	6	3	2	—	—	—	—	—	—	—	—	305	313	618	—	—		
22	18	6	13	5	6	3	2	—	—	—	—	—	—	—	—	281	308	589	—	—		
3	—	1	1	—	—	—	—	—	—	—	—	—	—	—	—	24	5	29	—	—		
17	11	12	9	4	4	3	—	—	—	—	1	—	—	—	—	309	304	613	—	—		
17	11	12	9	4	4	3	—	—	—	—	1	—	—	—	—	309	301	610	—	—		
—	—	—	—	—	—	—	—	—	—	—	—	—	—	—	—	—	—	—	3	—		
20	13	8	13	6	5	3	2	—	—	—	—	—	—	—	—	298	312	610	—	—		
20	13	8	13	6	5	3	2	—	—	—	—	—	—	—	—	296	312	608	—	—		
—	—	—	—	—	—	—	—	—	—	—	—	—	—	—	—	2	—	2	—	—		
24	22	11	12	9	9	1	—	—	—	2	—	—	—	—	—	1	—	272	288	560	—	—
23	22	11	12	9	9	1	—	—	—	2	—	—	—	—	—	1	—	268	288	556	—	—
1	—	—	—	—	—	—	—	—	—	—	—	—	—	—	—	—	—	4	—	4	—	—
14	12	14	23	7	5	—	—	—	—	—	—	—	—	2	2	289	270	559	—	—		
12	12	13	23	7	5	—	—	—	—	—	—	—	—	2	2	281	269	550	—	—		
2	—	1	—	—	—	—	—	—	—	—	—	—	—	—	—	8	1	9	—	—		
<b>4.556</b>	<b>4.517</b>	<b>3.252</b>	<b>2.826</b>	<b>1.636</b>	<b>1.263</b>	<b>610</b>	<b>389</b>	<b>76</b>	<b>69</b>	<b>8</b>	<b>4</b>	—	—	<b>46</b>	<b>47</b>	<b>77.557</b>	<b>79.107</b>	<b>156.664</b>	<b>28</b>	<b>14</b>		
4.446	4.450	3.190	2.783	1.610	1.243	603	387	75	69	8	4	—	—	31	36	75.496	78.216	153.712	—	—		
110	67	62	43	26	20	7	2	1	—	—	—	—	—	15	11	2.061	891	2.952	—	—		
213	208	139	148	62	69	27	22	1	4	2	—	—	—	1	4	3.032	3.242	6.274	6	4		
202	204	131	146	62	68	27	22	1	4	2	—	—	—	1	4	2.912	3.183	6.095	—	—		
11	4	8	2	—	1	—	—	—	—	—	—	—	—	—	—	120	59	179	—	—		
4.343	4.309	3.113	2.678	1.574	1.194	583	367	75	65	6	4	—	—	45	43	74.525	75.865	150.390	22	10		
4.244	4.246	3.059	2.637	1.548	1.175	576	365	74	65	6	4	—	—	30	32	72.584	75.033	147.617	—	—		
99	63	54	41	26	19	7	2	1	—	—	—	—	—	15	11	1.941	832	2.773	—	—		
131	161	104	118	64	44	10	8	1	1	—	—	—	—	—	—	2.134	2.456	4.590	—	—		
127	159	104	118	62	44	10	8	1	1	—	—	—	—	—	—	2.092	2.439	4.531	—	—		
4	2	—	—	2	—	—	—	—	—	—	—	—	—	—	—	42	17	59	—	—		
116	147	92	101	46	40	8	15	1	1	—	1	—	—	1	1	2.071	2.352	4.423	—	—		
112	146	90	98	46	40	8	15	1	1	—	1	—	—	1	1	2.022	2.327	4.349	—	—		
4	1	2	3	—	—	—	—	—	—	—	—	—	—	—	—	49	25	74	—	—		
80	78	35	48	20	19	5	7	1	1	—	1	—	—	—	—	1.167	1.318	2.485	—	—		
77	78	35	48	20	18	5	7	1	1	—	1	—	—	—	—	1.140	1.310	2.450	—	—		
3	—	—	—	—	1	—	—	—	—	—	—	—	—	—	—	27	8	35	—	—		

Витебская губ. **III.** (Продолженіе). Численность населенія по полу  
Русскіе

Уѣзды, города и по- селенія въ уѣздахъ съ на- селеніемъ въ 500 и болѣе душъ.	Группы возрастовъ.		Дѣти моложе года.		Отъ 1 года до 9 лѣтъ вкл.		10—19		20—29		30—39		40—49	
	М.	Ж.	М.	Ж.	М.	Ж.	М.	Ж.	М.	Ж.	М.	Ж.	М.	Ж.
	1	2	3	4	5	6	7	8	9	10	11	12	13	14
Мѣстечко Ушачь. . . . .	15	22	167	180	188	162	100	135	79	86	62	65		
пост. насел. . . . .	15	22	167	180	187	161	100	132	79	86	61	65		
врем. преб. . . . .	—	—	—	—	1	1	—	3	—	—	1	—		
Мѣстечко Кубличи. . . . .	20	20	166	154	194	145	87	105	60	79	51	60		
пост. насел. . . . .	20	20	165	154	192	142	86	103	58	78	51	60		
врем. преб. . . . .	—	—	1	—	2	3	1	2	2	1	—	—		
Мѣстечко Камень. . . . .	12	14	133	115	125	121	88	109	55	53	54	45		
пост. насел. . . . .	12	14	132	114	123	120	83	105	52	52	49	45		
врем. преб. . . . .	—	—	1	1	2	1	5	4	3	1	5	—		
Село Коштевичи. . . . .	20	20	119	117	165	96	64	71	40	44	48	41		
пост. насел. . . . .	19	20	118	117	163	93	61	68	40	44	48	41		
врем. преб. . . . .	1	—	1	—	2	3	3	3	—	—	—	—		
Дер. Стаи. . . . .	20	20	115	91	76	89	42	70	35	53	28	31		
пост. насел. . . . .	20	20	115	91	74	89	42	70	34	53	28	31		
врем. преб. . . . .	—	—	—	—	2	—	—	—	1	—	—	—		
Дер. Бочейково. . . . .	12	9	83	89	81	88	45	48	38	49	37	37		
пост. насел. . . . .	12	9	82	88	80	87	42	44	35	48	37	35		
врем. преб. . . . .	—	—	1	1	1	1	3	4	3	1	—	2		
Дер. Юркова Стѣна. . . . .	15	18	99	84	70	70	52	62	36	44	22	19		
пост. насел. . . . .	15	18	96	84	59	69	51	62	36	44	22	19		
врем. преб. . . . .	—	—	3	—	11	1	—	—	—	—	—	—		
Дер. Ведреня-Рожанцова. . . . .	12	15	80	71	66	52	52	62	42	43	30	32		
пост. насел. . . . .	12	15	77	70	52	45	40	54	34	41	27	31		
врем. преб. . . . .	—	—	3	1	14	7	12	8	8	2	3	1		
Дер. Боровно. . . . .	12	17	92	78	60	47	52	50	39	40	25	24		
пост. насел. . . . .	12	17	92	78	60	47	52	50	39	40	25	24		
врем. преб. . . . .	—	—	—	—	—	—	—	—	—	—	—	—		
Дер. Жары. . . . .	8	10	91	68	60	75	42	56	31	33	22	30		
пост. насел. . . . .	8	10	90	67	53	73	39	52	25	29	19	26		
врем. преб. . . . .	—	—	1	1	7	2	3	4	6	4	3	4		
Дер. Старое Село. . . . .	20	11	78	72	52	61	44	51	24	41	27	22		
пост. насел. . . . .	20	11	77	72	46	61	44	51	24	40	27	22		
врем. преб. . . . .	—	—	1	—	6	—	—	—	—	1	—	—		
Село Свѣча. . . . .	12	7	80	85	46	63	33	44	34	35	26	25		
пост. насел. . . . .	12	7	80	85	46	63	31	44	34	35	26	25		
врем. преб. . . . .	—	—	—	—	—	—	2	—	—	—	—	—		
Дер. Вишневичи (Вишковичи). . . . .	11	10	85	71	68	66	26	42	32	39	29	16		
пост. насел. . . . .	11	10	84	69	67	65	24	42	31	38	28	16		
врем. преб. . . . .	—	—	1	2	1	1	2	—	1	1	1	—		
Село Старый Лепель. . . . .	13	12	75	75	53	58	35	42	39	32	17	23		
пост. насел. . . . .	12	12	73	75	46	54	32	42	35	31	17	22		
врем. преб. . . . .	1	—	2	—	7	4	3	—	4	1	—	1		
Дер. Смоляницы. . . . .	14	8	62	69	48	60	33	47	42	33	14	17		
пост. насел. . . . .	14	8	61	67	43	59	30	46	41	31	14	16		
врем. преб. . . . .	—	—	1	2	5	1	3	1	1	2	—	1		
<b>7. Люцинскій уѣздъ. . . . .</b>	<b>1.899</b>	<b>1.815</b>	<b>14.844</b>	<b>15.195</b>	<b>13.977</b>	<b>14.358</b>	<b>9.891</b>	<b>11.397</b>	<b>8.180</b>	<b>7.985</b>	<b>5.472</b>	<b>5.392</b>		
пост. насел. . . . .	1.889	1.806	14.732	15.122	13.107	14.132	9.612	11.289	7.953	7.935	5.356	5.364		
врем. преб. . . . .	10	9	112	73	870	226	279	108	227	50	116	28		
Въ г. Люцинѣ (съ дер. Юриадкой). . . . .	64	80	570	564	584	609	390	469	263	329	221	254		
пост. насел. . . . .	63	79	564	558	546	598	369	454	247	327	212	251		
врем. преб. . . . .	1	1	6	6	38	11	21	15	16	2	9	3		
Въ уѣздѣ безъ города. . . . .	1.835	1.735	14.274	14.631	13.393	13.749	9.501	10.928	7.917	7.656	5.251	5.138		
пост. насел. . . . .	1.826	1.727	14.168	14.564	12.561	13.534	9.243	10.835	7.706	7.608	5.144	5.113		
врем. преб. . . . .	9	8	106	67	832	215	258	93	211	48	107	25		
<b>Поселенія въ уѣздѣ съ населеніемъ въ 500 и болѣе душъ.</b>														
Село Корсовка, владѣльческое, съ дер. Корсовка. . . . .	15	12	142	155	145	174	100	113	92	94	60	60		
пост. насел. . . . .	15	12	142	155	144	168	93	111	84	93	56	58		
врем. преб. . . . .	—	—	—	—	1	6	7	2	8	1	4	2		

# И ПО ДЕСЯТИЛѢТНЫМЪ ВОЗРАСТНЫМЪ ГРУППАМЪ.

Витебская губ.

п о д а н н ы е.

50—59		60—69		70—79		80—89		90—99		100—109		110 и болѣе.		Неизвѣстнаго возраста.		И Т О Г О.			Сверхъ того иностранныхъ подданныхъ.	
М.	Ж.	М.	Ж.	М.	Ж.	М.	Ж.	М.	Ж.	М.	Ж.	М.	Ж.	М.	Ж.	М.	Ж.	Обоего пола.	М.	Ж.
14	15	16	17	18	19	20	21	22	23	24	25	26	27	28	29	30	31	32	33	34
45	53	31	21	21	14	5	1	—	—	—	—	—	—	5	3	718	742	1.460	—	—
45	53	31	21	21	13	5	1	—	—	—	—	—	—	5	3	716	737	1.453	—	—
—	—	—	—	—	1	—	—	—	—	—	—	—	—	—	—	2	5	7	—	—
32	42	22	24	9	11	5	3	1	—	—	—	—	—	—	1	647	644	1.291	—	—
32	42	22	23	9	11	5	3	1	—	—	—	—	—	—	1	641	637	1.278	—	—
—	—	—	1	—	—	—	—	—	—	—	—	—	—	—	—	6	7	13	—	—
32	36	19	26	15	9	2	2	—	—	—	—	—	—	—	1	535	531	1.066	—	—
32	35	17	26	15	8	2	2	—	—	—	—	—	—	—	1	517	522	1.039	—	—
—	1	2	—	—	1	—	—	—	—	—	—	—	—	—	—	18	9	27	—	—
27	31	19	11	9	9	1	6	—	—	1	—	—	—	—	—	512	447	959	—	—
27	31	19	11	9	9	1	5	—	—	1	—	—	—	—	—	505	440	945	—	—
—	—	—	—	—	—	—	1	—	—	—	—	—	—	—	—	7	7	14	—	—
24	16	8	11	6	6	7	2	—	—	—	—	—	—	—	—	361	389	750	—	—
23	16	8	11	6	6	7	2	—	—	—	—	—	—	—	—	357	389	746	—	—
1	—	—	—	—	—	—	—	—	—	—	—	—	—	—	—	4	—	4	—	—
17	30	15	18	11	8	5	2	—	—	—	—	—	—	—	—	344	378	722	—	—
16	30	15	17	11	8	5	2	—	—	—	—	—	—	—	—	335	368	703	—	—
1	—	—	1	—	—	—	—	—	—	—	—	—	—	—	—	9	10	19	—	—
22	24	19	10	11	8	—	1	—	—	—	—	—	—	—	—	346	340	686	—	—
21	24	19	10	11	8	—	1	—	—	—	—	—	—	—	—	330	339	669	—	—
1	—	—	—	—	—	—	—	—	—	—	—	—	—	—	—	16	1	17	—	—
20	22	11	8	6	5	—	1	—	—	—	—	—	—	—	—	319	311	630	—	—
17	19	10	8	6	4	—	1	—	—	—	—	—	—	—	—	275	288	563	—	—
3	3	1	—	—	1	—	—	—	—	—	—	—	—	—	—	44	23	67	—	—
20	14	9	8	5	1	2	1	—	—	—	—	—	—	—	—	316	280	596	—	—
20	14	9	8	5	1	2	1	—	—	—	—	—	—	—	—	316	280	596	—	—
—	—	—	—	—	—	—	—	—	—	—	—	—	—	—	—	—	—	—	—	—
20	17	11	7	4	2	2	—	—	—	—	—	—	—	—	—	291	298	589	—	—
17	17	11	7	4	2	2	—	—	—	—	—	—	—	—	—	268	283	551	—	—
3	—	—	—	—	—	—	—	—	—	—	—	—	—	—	—	23	15	38	—	—
15	24	13	12	6	4	5	—	—	—	—	—	—	—	—	—	284	298	582	—	—
15	24	13	12	6	4	5	—	—	—	—	—	—	—	—	—	277	297	574	—	—
—	—	—	—	—	—	—	—	—	—	—	—	—	—	—	—	7	1	8	—	—
13	16	19	15	10	8	—	3	—	1	—	—	—	—	—	—	273	302	575	—	—
13	16	19	15	10	8	—	3	—	1	—	—	—	—	—	—	271	302	573	—	—
—	—	—	—	—	—	—	—	—	—	—	—	—	—	—	—	2	—	2	—	—
11	10	7	7	6	6	4	1	—	—	—	—	—	—	—	—	279	269	548	—	—
11	10	6	6	6	6	4	1	—	—	—	—	—	—	—	—	272	264	536	—	—
—	—	1	1	—	—	—	—	—	—	—	—	—	—	—	—	7	5	12	—	—
17	18	15	8	4	7	2	—	—	—	—	—	—	—	—	—	270	275	545	—	—
15	15	15	8	4	7	2	—	—	—	—	—	—	—	—	—	251	266	517	—	—
2	3	—	—	—	—	—	—	—	—	—	—	—	—	—	—	19	9	28	—	—
15	15	12	8	6	4	—	—	—	—	—	—	—	—	—	—	246	261	507	—	—
15	15	12	8	6	4	—	—	—	—	—	—	—	—	—	—	236	254	490	—	—
—	—	—	—	—	—	—	—	—	—	—	—	—	—	—	—	10	7	17	—	—
<b>3.901</b>	<b>4.084</b>	<b>2.939</b>	<b>2.749</b>	<b>1.404</b>	<b>1.226</b>	<b>513</b>	<b>492</b>	<b>135</b>	<b>155</b>	<b>26</b>	<b>32</b>	<b>2</b>	<b>3</b>	<b>14</b>	<b>16</b>	<b>63.197</b>	<b>64.899</b>	<b>128.096</b>	<b>30</b>	<b>29</b>
3.838	4.058	2.901	2.727	1.385	1.211	512	486	133	151	25	31	2	3	13	16	61.458	64.331	125.789	—	—
63	26	38	22	19	15	1	6	2	4	1	1	—	—	1	—	1.739	568	2.307	—	—
127	172	119	145	59	61	24	26	3	4	—	1	—	—	2	—	2.426	2.714	5.140	—	—
119	168	117	141	58	60	24	25	3	4	—	1	—	—	2	—	2.324	2.666	4.990	—	—
8	4	2	4	1	1	—	1	—	—	—	—	—	—	—	—	102	48	150	—	—
3.774	3.912	2.820	2.604	1.345	1.165	489	466	132	151	26	31	2	3	12	16	60.771	62.185	122.956	30	29
3.719	3.890	2.784	2.586	1.327	1.151	488	461	130	147	25	30	2	3	11	16	59.134	61.665	120.799	—	—
55	22	36	18	18	14	1	5	2	4	1	1	—	—	1	—	1.637	520	2.157	—	—
—	—	—	—	—	—	—	—	—	—	—	—	—	—	—	—	—	—	—	—	—
36	33	25	16	17	17	2	1	—	1	1	—	—	—	—	—	635	676	1.311	1	1
31	33	24	15	17	17	2	1	—	1	1	—	—	—	—	—	609	664	1.273	—	—
5	—	1	1	—	—	—	—	—	—	—	—	—	—	—	—	26	12	38	—	—

Уѣзды, города и поселенія въ уѣздахъ съ населеніемъ въ 500 и болѣе душъ.	Группы возрастовъ.											
	Дѣти моложе года.		Отъ 1 года до 9 лѣтъ вкл.		10—19		20—29		30—39		40—49	
	М.	Ж.	М.	Ж.	М.	Ж.	М.	Ж.	М.	Ж.	М.	Ж.
1	2	3	4	5	6	7	8	9	10	11	12	13
<b>8. Невельскій уѣздъ . . . . .</b>	<b>1.880</b>	<b>1.918</b>	<b>14.277</b>	<b>14.474</b>	<b>12.283</b>	<b>13.249</b>	<b>7.017</b>	<b>9.209</b>	<b>5.542</b>	<b>6.562</b>	<b>4.286</b>	<b>4.918</b>
пост. насел. . . . .	1.862	1.902	14.195	14.384	12.002	13.104	6.705	9.059	5.326	6.513	4.162	4.878
врем. преб. . . . .	18	16	82	90	281	145	312	150	216	49	124	40
Въ городъ Невель (съ поселками: Варакино и Кухарево и селеніемъ Мурованкой) . . . . .	135	154	1.056	1.139	1.003	1.248	676	835	501	559	407	447
пост. насел. . . . .	133	153	1.052	1.130	980	1.226	624	813	470	551	373	440
врем. преб. . . . .	2	1	4	9	23	22	52	22	31	8	34	7
Въ уѣздъ безъ города. . . . .	1.745	1.764	13.221	13.335	11.280	12.001	6.341	8.374	5.041	6.003	3.879	4.471
пост. насел. . . . .	1.729	1.749	13.143	13.254	11.022	11.878	6.081	8.246	4.856	5.962	3.789	4.438
врем. преб. . . . .	16	15	78	81	258	123	260	128	185	41	90	33
<b>9. Полоцкій уѣздъ. . . . .</b>	<b>2.360</b>	<b>2.387</b>	<b>18.167</b>	<b>18.036</b>	<b>16.589</b>	<b>17.138</b>	<b>10.615</b>	<b>11.947</b>	<b>7.849</b>	<b>8.004</b>	<b>5.634</b>	<b>6.012</b>
пост. насел. . . . .	2.334	2.370	18.021	17.876	16.085	16.929	10.202	11.707	7.590	7.910	5.481	5.941
врем. преб. . . . .	26	17	146	160	504	209	413	240	259	94	153	71
Въ городъ Полоцкъ (съ пригородами: Горбузовщина, Лепельская Рогатка, Фатышовка) . . . . .	286	307	2.223	2.208	2.517	2.388	1.478	1.961	1.120	1.212	846	1.033
пост. насел. . . . .	284	304	2.199	2.185	2.454	2.338	1.360	1.896	1.047	1.182	791	1.010
врем. преб. . . . .	2	3	24	23	63	50	118	65	73	30	55	23
Въ уѣздъ безъ города. . . . .	2.074	2.080	15.944	15.828	14.072	14.750	9.137	9.986	6.729	6.792	4.788	4.979
пост. насел. . . . .	2.050	2.066	15.822	15.691	13.631	14.591	8.842	9.811	6.543	6.728	4.690	4.931
врем. преб. . . . .	24	14	122	137	441	159	295	175	186	64	98	48
<b>Поселенія въ уѣздѣ съ населеніемъ въ 500 и болѣе душъ.</b>												
Мѣстечко Сиротино . . . . .	32	28	242	255	251	245	139	183	103	123	93	86
пост. насел. . . . .	32	27	242	254	250	241	137	182	100	123	91	84
врем. преб. . . . .	—	1	—	1	1	4	2	1	3	—	2	2
<b>10. Рѣжницкій уѣздъ . . . . .</b>	<b>2.022</b>	<b>1.942</b>	<b>15.256</b>	<b>15.520</b>	<b>14.028</b>	<b>14.767</b>	<b>10.214</b>	<b>12.061</b>	<b>8.389</b>	<b>8.638</b>	<b>5.764</b>	<b>6.287</b>
пост. насел. . . . .	2.002	1.928	15.171	15.429	13.754	14.582	9.838	11.876	8.143	8.562	5.627	6.224
врем. преб. . . . .	20	14	85	91	274	185	376	185	246	76	137	63
Въ городъ Рѣжницъ (съ пригородною слободою Рѣжница). . . . .	152	155	1.145	1.102	1.198	1.394	795	1.037	549	661	488	556
пост. насел. . . . .	148	153	1.132	1.092	1.143	1.375	742	1.018	532	651	467	548
врем. преб. . . . .	4	2	13	10	55	19	53	19	17	10	21	8
Въ уѣздъ безъ города. . . . .	1.870	1.787	14.111	14.418	12.830	13.373	9.419	11.024	7.840	7.977	5.276	5.731
пост. насел. . . . .	1.854	1.775	14.039	14.337	12.611	13.207	9.096	10.858	7.611	7.911	5.160	5.676
врем. преб. . . . .	16	12	72	81	219	166	323	166	229	66	116	55
<b>Поселенія въ уѣздѣ съ населеніемъ въ 500 и болѣе душъ.</b>												
Мѣстечко Варкляны . . . . .	31	37	261	243	168	200	83	156	78	139	61	88
пост. насел. . . . .	29	37	258	241	165	193	76	150	73	137	59	86
врем. преб. . . . .	2	—	3	2	3	7	7	6	5	2	2	2
Мѣстечко Велены (Велюны) . . . . .	11	12	102	95	66	89	48	56	36	54	28	53
пост. насел. . . . .	11	12	102	95	66	88	48	53	36	54	27	53
врем. преб. . . . .	—	—	—	—	—	1	—	3	—	—	1	—
Мѣстечко Рыбиншки . . . . .	7	3	87	82	59	72	44	46	37	37	25	22
пост. насел. . . . .	7	3	86	80	58	70	41	46	35	36	25	22
врем. преб. . . . .	—	—	1	2	1	2	3	—	2	1	—	—
<b>11. Себежскій уѣздъ . . . . .</b>	<b>1.655</b>	<b>1.622</b>	<b>12.067</b>	<b>12.348</b>	<b>10.020</b>	<b>10.403</b>	<b>6.058</b>	<b>7.735</b>	<b>5.180</b>	<b>5.779</b>	<b>3.666</b>	<b>3.848</b>
пост. насел. . . . .	1.646	1.613	11.980	12.285	9.272	10.238	5.804	7.618	4.970	5.714	3.506	3.814
врем. преб. . . . .	9	9	87	63	748	165	254	117	210	65	160	34
Въ городъ Себежъ (съ пригородною слободою Песчанкою) . . . . .	89	71	509	529	431	513	345	404	268	271	176	196
пост. насел. . . . .	89	71	506	522	425	506	331	395	256	269	169	195
врем. преб. . . . .	—	—	3	7	6	7	14	9	12	2	7	1
Въ уѣздъ безъ города. . . . .	1.566	1.551	11.558	11.819	9.589	9.890	5.713	7.331	4.912	5.508	3.490	3.652
пост. насел. . . . .	1.557	1.542	11.474	11.763	8.847	9.732	5.473	7.223	4.714	5.445	3.337	3.619
врем. преб. . . . .	9	9	84	56	742	158	240	108	198	63	153	33

# И ПО ДЕСЯТИЛЕТНИМЪ ВОЗРАСТНЫМЪ ГРУППАМЪ.

Витебская губ.

п о д д а н н ы е.

50—59		60—69		70—79		80—89		90—99		100—109		110 и болѣе.		Неизвѣстнаго возраста.		И Т О Г О.			Сверхъ того иностранныхъ подданныхъ.	
М.	Ж.	М.	Ж.	М.	Ж.	М.	Ж.	М.	Ж.	М.	Ж.	М.	Ж.	М.	Ж.	М.	Ж.	Обоего пола.	М.	Ж.
14	15	16	17	18	19	20	21	22	23	24	25	26	27	28	29	30	31	32	33	34
<b>3.485</b>	<b>3.537</b>	<b>2.216</b>	<b>2.297</b>	<b>1.151</b>	<b>1.040</b>	<b>431</b>	<b>360</b>	<b>76</b>	<b>73</b>	<b>15</b>	<b>19</b>	—	<b>3</b>	<b>15</b>	<b>17</b>	<b>52.674</b>	<b>57.676</b>	<b>110.350</b>	<b>28</b>	<b>16</b>
3.406	3.505	2.160	2.260	1.134	1.025	422	354	74	73	15	19	—	3	15	17	51.472	57.096	108.568	—	—
79	32	56	37	17	15	9	6	2	—	—	—	—	—	6	—	1.202	580	1.782	—	—
251	302	163	228	94	86	21	21	5	5	1	1	—	—	—	1	4.313	5.026	9.339	9	1
233	294	154	220	91	86	20	21	4	5	1	1	—	—	—	1	4.135	4.941	9.076	—	—
18	8	9	8	3	—	1	—	1	—	—	—	—	—	—	—	178	85	263	—	—
3.234	3.235	2.053	2.069	1.057	954	410	339	71	68	14	18	—	3	15	16	48.361	52.650	101.011	19	15
3.173	3.211	2.006	2.040	1.043	939	402	333	70	68	14	18	—	3	9	16	47.337	52.155	99.492	—	—
61	24	47	29	14	15	8	6	1	—	—	—	—	—	6	—	1.024	495	1.519	—	—
<b>3.932</b>	<b>3.944</b>	<b>2.843</b>	<b>2.542</b>	<b>1.443</b>	<b>1.186</b>	<b>533</b>	<b>390</b>	<b>93</b>	<b>68</b>	<b>9</b>	<b>5</b>	—	—	<b>39</b>	<b>31</b>	<b>70.106</b>	<b>71.690</b>	<b>141.796</b>	<b>21</b>	<b>24</b>
3.824	3.901	2.786	2.507	1.418	1.164	527	384	92	64	9	5	—	—	27	26	68.396	70.784	139.180	—	—
108	43	57	35	25	22	6	6	1	4	—	—	—	—	12	5	1.710	906	2.616	—	—
602	682	413	487	196	189	44	51	7	11	1	—	—	—	7	5	9.740	10.534	20.274	9	11
564	666	396	482	191	185	44	50	7	11	1	—	—	—	7	5	9.345	10.314	19.659	—	—
38	16	17	5	4	—	—	1	—	—	—	—	—	—	—	—	395	220	615	—	—
3.330	3.262	2.430	2.055	1.247	997	489	339	86	57	8	5	—	—	32	26	60.366	61.156	121.522	12	13
3.260	3.235	2.390	2.025	1.227	979	483	334	85	53	8	5	—	—	20	21	59.051	60.470	119.521	—	—
70	27	40	30	20	18	6	5	1	4	—	—	—	—	12	5	1.315	686	2.001	—	—
44	59	40	45	10	13	4	1	2	—	—	—	—	—	—	—	960	1.038	1.998	—	—
44	58	39	45	10	13	3	1	2	—	—	—	—	—	—	—	950	1.028	1.978	—	—
—	1	1	—	—	—	1	—	—	—	—	—	—	—	—	—	10	10	20	—	—
<b>4.437</b>	<b>4.754</b>	<b>3.515</b>	<b>3.341</b>	<b>1.739</b>	<b>1.688</b>	<b>715</b>	<b>690</b>	<b>177</b>	<b>204</b>	<b>31</b>	<b>51</b>	<b>5</b>	<b>4</b>	<b>11</b>	<b>23</b>	<b>66.303</b>	<b>69.970</b>	<b>136.273</b>	<b>94</b>	<b>78</b>
4.316	4.705	3.458	3.301	1.720	1.667	705	680	176	202	30	50	5	4	9	22	64.954	69.232	134.186	—	—
121	49	57	40	19	21	10	10	1	2	1	1	—	—	2	1	1.349	738	2.087	—	—
309	387	262	266	103	111	40	42	5	9	1	—	—	—	1	—	5.048	5.720	10.768	14	13
291	380	253	263	101	110	40	42	5	9	1	—	—	—	—	—	4.855	5.641	10.496	—	—
18	7	9	3	2	1	—	—	—	—	—	—	—	—	1	—	193	79	272	—	—
4.128	4.367	3.253	3.075	1.636	1.577	675	648	172	195	30	51	5	4	10	23	61.255	64.250	125.505	80	65
4.025	4.325	3.205	3.038	1.619	1.557	665	638	171	193	29	50	5	4	9	22	60.099	63.591	123.690	—	—
103	42	48	37	17	20	10	10	1	2	1	1	—	—	1	1	1.156	659	1.815	—	—
48	76	31	46	17	26	6	9	1	4	—	1	—	—	—	—	785	1.025	1.810	—	—
46	73	29	44	17	26	6	9	1	4	—	1	—	—	—	—	759	1.001	1.760	—	—
2	3	2	2	—	—	—	—	—	—	—	—	—	—	—	—	26	24	50	—	—
30	25	16	27	12	6	1	4	—	1	—	—	—	—	—	—	350	422	772	2	—
27	25	16	26	12	6	1	4	—	1	—	—	—	—	—	—	346	417	763	—	—
3	—	—	1	—	—	—	—	—	—	—	—	—	—	—	—	4	5	9	—	—
12	19	8	11	4	3	3	2	—	1	—	—	—	—	—	—	286	298	584	—	—
12	19	8	11	4	3	3	2	—	1	—	—	—	—	—	—	279	293	572	—	—
—	—	—	—	—	—	—	—	—	—	—	—	—	—	—	—	7	5	12	—	—
<b>2.638</b>	<b>2.706</b>	<b>1.943</b>	<b>1.848</b>	<b>933</b>	<b>818</b>	<b>313</b>	<b>268</b>	<b>56</b>	<b>61</b>	<b>5</b>	<b>10</b>	—	—	<b>28</b>	<b>38</b>	<b>44.562</b>	<b>47.484</b>	<b>92.046</b>	<b>4</b>	<b>5</b>
2.555	2.676	1.901	1.824	917	810	309	264	56	61	5	10	—	—	1	18	42.922	46.945	89.867	—	—
83	30	42	24	16	8	4	4	—	—	—	—	—	—	27	20	1.640	539	2.179	—	—
105	120	99	92	38	44	11	12	—	2	—	—	—	—	—	1	2.071	2.255	4.326	—	—
100	118	96	91	38	44	11	12	—	2	—	—	—	—	—	1	2.021	2.226	4.247	—	—
5	2	3	1	—	—	—	—	—	—	—	—	—	—	—	—	50	29	79	—	—
2.533	2.586	1.844	1.756	895	774	302	256	56	59	5	10	—	—	28	37	42.491	45.229	87.720	4	5
2.455	2.558	1.805	1.733	879	766	298	252	56	59	5	10	—	—	1	17	40.901	44.719	85.620	—	—
78	28	39	23	16	8	4	4	—	—	—	—	—	—	27	20	1.590	510	2.100	—	—

# IV. Распредѣленіе населенія по полу,

## Русскіе подданные.

Поль и гра- мотность.	Въ губерніи.								Въ городахъ.								Въ уѣздахъ безъ городовъ.							
	Наличнаго населенія.				Въ томъ числѣ временно пребывавшихъ.				Наличнаго населенія.				Въ томъ числѣ временно пребывавшихъ.				Наличнаго населенія.				Въ томъ числѣ временно пребывавшихъ.			
	Всего.		Въ томъ числѣ грамотныхъ.		Всего.		Въ томъ числѣ грамотныхъ.		Всего.		Въ томъ числѣ грамотныхъ.		Всего.		Въ томъ числѣ грамотныхъ.		Всего.		Въ томъ числѣ грамотныхъ.		Всего.		Въ томъ числѣ грамотныхъ.	
Возрастъ по годамъ.	м.	ж.	м.	ж.	м.	ж.	м.	ж.	м.	ж.	м.	ж.	м.	ж.	м.	ж.	м.	ж.	м.	ж.	м.	ж.	м.	ж.
1	2	3	4	5	6	7	8	9	10	11	12	13	14	15	16	17	18	19	20	21	22	23	24	25
Дѣти мол. 1 г.	24.060	23.565	—	—	192	180	—	—	2.990	2.983	—	—	29	25	—	—	21.070	20.582	—	—	163	155	—	—
1	19.886	19.767	—	—	131	155	—	—	2.342	2.387	—	—	22	19	—	—	17.544	17.380	—	—	109	136	—	—
2	22.162	22.265	—	—	169	130	—	—	2.584	2.598	—	—	18	14	—	—	19.578	19.667	—	—	151	116	—	—
3	22.006	22.058	—	—	120	134	—	—	2.662	2.642	—	—	16	18	—	—	19.344	19.416	—	—	104	116	—	—
4	20.754	20.762	31	28	113	110	—	1	2.415	2.452	13	10	13	20	—	1	18.339	18.310	18	18	100	90	—	—
5	20.090	20.436	165	137	110	132	2	2	2.392	2.473	75	50	22	20	—	2	17.698	17.963	90	87	88	112	2	—
6	20.589	20.835	579	401	109	108	8	5	2.472	2.484	269	166	19	20	2	2	18.117	18.351	310	235	90	88	6	3
7	18.899	19.634	1.344	953	118	112	15	12	2.352	2.410	559	377	22	15	2	2	16.547	17.224	785	576	96	97	13	10
8	19.601	20.085	2.481	1.710	123	137	60	31	2.390	2.478	865	628	18	10	10	3	17.211	17.607	1.616	1.082	105	127	50	28
9	16.652	16.401	3.503	2.172	196	149	136	45	2.068	2.064	1.026	786	16	22	13	6	14.584	14.337	2.477	1.386	180	127	123	39
10	18.303	18.122	5.580	3.303	452	201	363	95	2.208	2.160	1.322	1.000	24	25	18	13	16.095	15.962	4.258	2.303	428	176	345	82
11	15.067	14.314	6.174	3.260	607	169	540	87	1.928	1.914	1.336	1.048	20	18	16	11	13.139	12.400	4.838	2.212	587	151	524	76
12	20.069	19.239	9.082	4.852	1.008	264	906	125	2.403	2.495	1.743	1.350	35	18	29	11	17.666	16.744	7.339	3.502	973	246	877	114
13	16.562	16.401	8.068	4.434	855	238	771	114	2.133	2.241	1.569	1.249	40	28	32	16	14.429	14.160	6.499	3.185	815	210	739	98
14	16.609	16.597	8.321	4.726	779	266	683	103	2.299	2.249	1.656	1.332	69	37	56	22	14.310	14.348	6.665	3.394	710	229	627	81
15	15.739	16.514	7.570	4.687	585	282	447	98	2.107	2.377	1.501	1.297	70	41	54	28	13.632	14.137	6.069	3.390	515	241	393	70
16	15.294	17.384	7.393	5.274	455	315	316	94	2.089	2.673	1.503	1.507	72	69	54	33	13.205	14.711	5.890	3.767	383	246	262	61
17	15.375	18.391	6.930	5.474	486	418	276	137	2.160	2.987	1.530	1.639	75	69	52	37	13.215	15.404	5.400	3.835	411	349	224	100
18	15.967	19.629	7.203	6.508	556	444	308	140	2.188	3.420	1.545	1.852	85	87	64	53	13.779	16.209	5.658	4.656	471	357	244	87
19	12.555	15.543	5.504	4.765	415	333	201	127	1.698	2.615	1.255	1.455	69	70	54	46	10.857	12.928	4.249	3.310	346	263	147	81
20	12.908	24.147	5.745	7.499	562	616	292	215	1.953	3.691	1.364	1.932	146	129	84	85	10.955	20.456	4.381	5.567	416	487	208	130
21	13.319	8.744	6.176	3.098	536	148	276	70	4.757	1.669	2.768	980	233	57	135	40	8.562	7.075	3.408	2.118	303	91	141	30
22	15.768	13.432	7.568	4.511	1.054	281	639	120	5.444	2.345	3.666	1.368	661	69	468	53	10.324	11.087	3.902	3.143	393	212	171	67
23	14.190	12.561	7.145	3.989	989	351	622	95	5.163	2.157	3.602	1.206	579	56	405	35	9.027	10.404	3.543	2.783	410	195	217	60
24	12.718	9.588	6.684	3.258	724	182	431	77	4.944	1.712	3.542	981	377	48	233	35	7.774	7.876	3.142	2.277	347	134	198	42
25	14.372	21.599	6.250	5.768	690	390	366	126	2.409	2.540	1.728	1.232	174	62	122	38	11.963	19.059	4.522	4.536	516	328	244	88
26	11.493	9.744	5.359	3.043	472	130	271	45	1.745	1.601	1.304	855	114	25	76	13	9.748	8.143	4.055	2.188	358	105	195	32
27	12.712	11.123	5.429	3.107	522	128	261	48	1.736	1.601	1.249	788	117	23	87	17	10.976	9.522	4.180	2.319	405	105	174	31
28	11.910	11.515	3.423	3.493	406	161	217	56	1.753	1.766	1.248	880	89	34	64	24	10.157	9.749	3.894	2.613	317	127	153	32
29	6.466	4.660	3.111	1.533	257	67	132	28	1.117	920	850	524	72	18	45	11	5.349	3.749	2.261	1.009	185	49	87	17
30	18.599	28.421	7.041	7.215	710	352	305	114	2.183	2.964	1.475	1.191	109	54	67	24	16.416	25.457	5.566	6.024	601	298	238	90
31	4.868	3.336	2.421	1.056	185	34	108	20	860	631	651	325	38	11	29	10	4.008	2.705	1.770	731	147	23	79	10
32	7.958	6.618	3.714	2.049	317	75	176	29	1.199	1.179	895	631	64	30	44	22	6.759	5.439	2.819	1.418	253	45	132	7
33	8.436	6.508	3.933	1.955	281	58	163	19	1.315	1.164	966	558	81	20	60	14	7.121	5.344	2.987	1.397	200	38	103	5
34	5.127	4.245	2.543	1.341	154	40	88	13	880	716	679	366	48	12	35	6	4.247	3.529	1.834	975	106	28	53	7
35	13.529	17.312	5.026	4.330	501	178	214	59	1.623	2.071	1.060	805	91	23	51	12	11.906	15.241	3.966	3.525	410	155	163	47
36	7.000	5.603	3.178	1.667	225	48	132	24	1.073	953	770	461	45	5	33	2	5.927	4.650	2.408	1.206	180	43	99	22
37	7.694	5.926	3.033	1.532	268	63	130	22	1.021	953	691	430	57	14	31	8	6.673	4.973	2.342	1.102	211	49	99	14
38	8.100	6.643	3.085	1.834	217	60	96	19	1.069	1.215	705	511	40	11	25	5	7.031	5.428	2.380	1.323	177	49	71	14
39	4.039	2.839	1.736	772	129	25	68	7	621	546	441	255	31	3	19	3	3.418	2.293	1.295	517	98	22	49	4
40	14.239	23.367	4.434	4.950	464	245	162	69	1.518	2.576	865	731	71	40	36	18	12.721	20.791	3.569	4.219	393	205	126	51
41	2.763	2.058	1.239	561	88	27	51	8	460	399	335	181	24	7	16	3	2.303	1.659	904	380	64	20	35	5
42	5.480	4.502	2.328	1.222	143	33	76	15	906	945	593	390	35	12	28	8	4.574	3.557	1.735	832	108	21	48	7
43	4.936	3.920	2.127	1.029	146	29	67	10	791	783	561	307	37	12	23	4	4.145	3.137	1.566	722	109	17	44	6
44	3.612	2.789	1.716	713	115	30	64	16	728	544	532	216	36	5	25	4	2.914	2.245	1.184	497	79	25	39	12
45	12.404	14.245	3.844	2.951	348	145	131	45	1.543	1.941	986	569	73	32	44	13	10.861	12.304	2.858	2.382	275	113	87	32
46	4.307	3.303	1.805	869	127	37	68	13	794	609	569	245	27	12	16	5	3.513	2.694	1.236	624	100	25	52	8
47																								

# возрасту (по годамъ) и грамотности.

Витебская губ.

## Русские подданные.

Полъ и грамотность.	Въ губерніи.								Въ городахъ.								Въ уѣздахъ безъ городовъ.							
	Наличнаго населенія.				Въ томъ числѣ временно пребывавші.				Наличнаго населенія.				Въ томъ числѣ временно пребывавші.				Наличнаго населенія.				Въ томъ числѣ временно пребывавші.			
	Всего.		Въ томъ числѣ грамотныхъ.		Всего.		Въ томъ числѣ грамотныхъ.		Всего.		Въ томъ числѣ грамотныхъ.		Всего.		Въ томъ числѣ грамотныхъ.		Всего.		Въ томъ числѣ грамотныхъ.		Всего.		Въ томъ числѣ грамотныхъ.	
	м.	ж.	м.	ж.	м.	ж.	м.	ж.	м.	ж.	м.	ж.	м.	ж.	м.	ж.	м.	ж.	м.	ж.	м.	ж.	м.	ж.
1	2	3	4	5	6	7	8	9	10	11	12	13	14	15	16	17	18	19	20	21	22	23	24	25
56	3.576	2.571	1.116	619	69	30	23	7	546	448	343	152	23	8	9	1	3.030	2.123	773	467	46	22	14	6
57	3.036	1.908	885	407	88	26	42	11	420	357	278	100	30	8	17	4	2.616	1.551	607	307	58	18	25	7
58	3.468	2.277	1.026	479	61	37	31	16	456	422	298	131	14	18	8	7	3.012	1.855	728	348	47	19	23	9
59	1.413	1.031	478	247	25	13	10	5	211	182	151	79	6	4	3	2	1.202	849	327	168	19	9	7	3
60	14.268	16.983	2.405	2.357	305	271	81	54	1.283	2.044	605	368	54	42	24	12	12.985	14.939	1.800	1.989	251	229	57	42
61	1.156	818	414	183	25	12	12	4	195	131	129	54	5	3	2	2	961	687	285	129	20	9	10	2
62	1.945	1.390	667	320	50	20	31	8	367	282	237	98	17	7	14	6	1.578	1.108	430	222	33	13	17	2
63	1.972	1.293	646	289	47	24	22	7	329	289	205	85	18	6	10	3	1.643	1.004	441	204	29	18	12	4
64	1.155	799	420	194	30	15	15	8	235	172	158	57	7	5	4	1	920	627	262	137	23	10	11	7
65	5.877	5.157	1.150	777	100	64	37	13	679	843	328	160	22	11	9	4	5.198	4.314	822	617	78	53	28	9
66	1.402	751	450	192	26	9	8	5	213	173	127	66	10	3	4	2	1.189	578	323	126	16	6	4	3
67	1.852	1.014	472	233	41	14	15	4	284	199	149	60	10	4	5	1	1.568	815	323	173	31	10	10	3
68	1.286	886	367	182	26	14	16	4	226	181	124	62	8	6	7	1	1.060	705	243	120	18	8	9	3
69	578	491	172	91	9	4	3	2	110	77	67	25	1	2	1	2	468	414	105	66	8	2	2	—
70	8.516	9.020	1.159	1.076	135	166	34	29	754	1.019	304	148	25	17	12	4	7.762	8.001	855	928	110	149	22	25
71	487	392	139	90	10	8	4	2	72	65	40	26	2	2	1	—	415	327	99	64	8	6	2	1
72	808	561	254	112	16	5	8	1	146	127	94	39	8	1	6	—	662	434	160	73	8	4	2	1
73	664	418	195	96	8	3	4	—	104	98	59	29	2	1	2	—	560	320	136	67	6	2	2	—
74	422	291	149	74	9	5	5	—	78	66	48	23	2	—	2	—	344	225	101	51	7	5	3	—
75	2.730	2.132	446	277	42	28	7	4	304	312	132	63	8	5	3	2	2.426	1.820	314	214	34	23	4	2
76	527	347	136	73	7	6	2	3	79	66	44	18	—	1	—	—	448	281	92	55	7	5	2	3
77	477	261	118	60	10	4	3	1	84	65	35	18	2	1	—	1	393	196	83	42	8	3	3	—
78	673	366	158	74	17	1	7	—	75	72	33	24	4	—	3	—	598	294	125	50	13	1	4	—
79	220	160	51	41	4	2	1	—	32	43	16	15	1	—	—	—	188	117	35	26	3	2	1	—
80	3.456	3.374	345	383	55	51	13	6	242	321	79	52	6	6	2	1	3.214	3.053	266	331	49	45	11	5
81	167	120	39	16	2	2	1	—	25	20	14	4	—	1	—	—	142	100	25	12	2	1	1	—
82	244	145	50	30	4	4	1	2	31	22	14	8	—	1	—	1	213	123	36	22	4	3	1	1
83	218	116	37	20	3	—	3	—	25	21	10	3	—	—	—	—	193	95	27	17	3	—	3	—
84	236	132	32	21	2	2	—	—	22	18	10	6	—	—	—	—	214	114	22	15	2	2	—	—
85	857	586	86	73	8	9	1	5	77	69	22	15	2	1	—	1	780	517	64	58	6	8	1	4
86	172	72	30	11	4	1	1	—	23	18	14	3	—	—	—	—	149	54	16	8	4	1	1	—
87	128	84	14	16	1	1	—	—	19	13	4	1	—	1	—	—	109	71	10	15	1	—	—	—
88	101	73	19	7	2	1	—	—	14	17	6	3	—	—	—	—	87	56	13	4	2	1	—	—
89	61	50	10	5	—	1	—	—	6	2	1	—	—	—	—	—	55	48	9	5	—	1	—	—
90	739	801	64	57	8	11	1	—	37	64	9	8	1	—	1	—	702	737	55	49	7	11	—	—
91	30	20	5	1	1	1	1	—	5	3	3	—	—	—	—	—	25	17	2	1	1	1	1	—
92	35	34	3	5	—	—	—	—	4	—	1	—	—	—	—	—	31	34	2	5	—	—	—	—
93	36	31	6	9	—	—	—	—	9	5	4	—	—	—	—	—	27	26	2	9	—	—	—	—
94	27	11	3	2	—	—	—	—	1	1	—	—	—	—	—	—	26	10	3	2	—	—	—	—
95	117	121	8	12	—	2	—	1	2	14	—	2	—	—	—	—	115	107	8	10	—	2	—	1
96	45	30	2	3	—	—	—	—	8	8	2	1	—	—	—	—	37	22	—	2	—	—	—	—
97	39	30	6	6	2	—	—	—	4	6	—	1	—	—	—	—	35	24	6	5	2	—	—	—
98	27	18	5	3	1	1	—	—	—	4	—	—	—	—	—	—	27	14	5	3	1	1	1	—
99	16	15	1	1	1	—	—	—	1	6	—	—	—	—	—	—	15	9	1	1	1	—	—	—
100	100	155	6	12	5	2	1	—	7	3	1	1	1	—	—	—	93	152	5	11	4	2	1	—
101	8	7	—	—	—	—	—	—	1	1	—	—	—	—	—	—	7	6	—	—	—	—	—	—
102	12	14	2	1	—	—	—	—	—	2	—	—	—	—	—	—	12	12	2	1	—	—	—	—
103	6	7	1	1	—	—	—	—	—	1	—	1	—	—	—	—	6	6	1	—	—	—	—	—
104	2	4	—	—	—	—	—	—	—	—	—	—	—	—	—	—	2	4	—	—	—	—	—	—
105	8	14	1	1	—	—	—	—	—	1	—	—	—	—	—	—	8	13	1	1	—	—	—	—
106	—	3	—	1	—	—	—	—	—	1	—	—	—	—	—	—	—	2	—	1	—	—	—	—
107	4	1	—	—	—	—	—	—	2	—	—	—	—	—	—	—	2	1	—	—	—	—	—	—
108	1	2	—	—	—	—	—	—	—	—	—	—	—	—	—	—	1	2	—	—	—	—	—	—
109	1	2	—	—	—	—	—	—	—	—	—	—	—	—	—	—	1	2	—	—	—	—	—	—
110 и болѣе	11	17	1	1	—	—	—	—	—	1	—	—	—	—	—	—	11	16	1	1	—	—	—	—
Неизв. возр.	264	261	62	51	86	41	7	—	37	34	14	10	8	—	—	—	227	227	48	41	78	41	7	—
Итого . .	736.321	751.827	219.616	146.688	20.811	9.567	2.959	109.585	60.009	105.915	38.868	4.820	1.777	3.069	918	626.736	159.607	107.820	15.991	8.530	7.790	2.041	—	—

Русскіе подданные.

Поль и грамотность.	Витебскій уѣздъ.								Въ г. Витебскѣ.							
	Наличнаго населенія.				Въ томъ числѣ временно пребывавшихъ.				Наличнаго населенія.				Въ томъ числѣ временно пребывавшихъ.			
	Всего.		Въ томъ числѣ грамотныхъ.		Всего.		Въ томъ числѣ грамотныхъ.		Всего.		Въ томъ числѣ грамотныхъ.		Всего.		Въ томъ числѣ грамотныхъ.	
	м.	ж.	м.	ж.	м.	ж.	м.	ж.	м.	ж.	м.	ж.	м.	ж.	м.	ж.
1	2	3	4	5	6	7	8	9	10	11	12	13	14	15	16	17
Дѣти мол. 1 г.	2.856	2.810	—	—	23	25	—	—	913	885	—	—	6	9	—	—
1	2.391	2.340	—	—	22	25	—	—	729	716	—	—	6	1	—	—
2	2.579	2.612	—	—	25	17	—	—	777	790	—	—	7	3	—	—
3	2.554	2.562	—	—	15	17	—	—	777	833	—	—	3	6	—	—
4	2.392	2.436	10	2	14	15	—	—	704	714	8	2	3	4	—	—
5	2.367	2.348	38	23	14	15	—	—	723	686	33	14	6	4	—	—
6	2.244	2.298	119	78	17	19	—	1	659	733	92	60	6	5	—	1
7	2.057	2.203	266	186	14	8	—	—	702	712	193	144	6	1	—	—
8	2.206	2.318	552	327	19	18	10	4	690	725	297	226	4	3	3	—
9	1.860	1.943	672	395	21	20	19	5	602	597	340	285	3	4	3	1
10	1.964	2.074	901	553	55	37	41	22	601	676	391	357	8	9	8	5
11	1.793	1.754	1.013	551	63	23	52	15	571	569	420	357	9	4	8	4
12	2.296	2.217	1.412	699	95	34	80	13	695	757	557	460	9	5	8	5
13	1.929	2.023	1.142	616	91	46	74	24	570	679	428	404	10	14	10	11
14	1.973	2.132	1.191	667	79	40	62	17	653	719	478	460	12	13	9	10
15	1.852	1.987	1.044	602	77	55	52	17	622	693	465	421	14	12	11	10
16	1.800	2.163	1.000	697	69	60	41	24	595	838	460	521	17	21	14	15
17	1.909	2.380	968	719	76	70	41	27	705	923	512	536	27	25	19	17
18	1.886	2.350	930	735	101	86	55	37	685	976	494	543	23	29	19	21
19	1.624	2.135	785	678	86	52	38	24	554	869	423	506	18	22	14	17
20	1.647	2.686	789	747	106	99	48	44	580	1.107	417	584	27	45	18	35
21	2.209	1.175	1.144	453	77	41	33	23	1.451	569	923	342	29	26	19	19
22	2.569	1.708	1.483	565	91	48	41	27	1.704	750	1.228	437	35	29	22	24
23	2.383	1.644	1.422	498	86	48	46	18	1.614	706	1.180	381	37	24	27	15
24	2.227	1.222	1.404	404	62	25	33	15	1.595	554	1.226	314	21	17	15	13
25	1.772	2.393	840	478	105	52	51	14	715	778	541	362	32	16	25	11
26	1.514	1.164	778	346	97	22	48	6	581	488	448	271	30	6	18	5
27	1.679	1.370	746	326	99	25	53	8	611	509	442	242	40	6	31	4
28	1.491	1.396	684	359	84	21	38	12	588	570	406	278	29	10	20	10
29	890	630	463	224	63	13	31	5	385	314	295	174	26	6	17	3
30	1.972	2.835	798	508	112	39	51	12	668	875	463	383	35	16	22	9
31	590	431	312	127	30	5	17	3	268	211	197	102	16	3	9	3
32	1.042	811	504	246	54	17	27	11	407	359	295	193	14	12	11	9
33	1.057	796	534	219	60	10	34	4	422	367	331	173	16	7	13	4
34	575	521	301	171	33	13	21	4	270	221	197	133	18	7	13	4
35	1.463	1.810	539	343	90	22	39	7	493	598	319	249	36	7	19	3
36	847	621	413	174	41	9	19	5	350	259	260	139	18	1	13	1
37	919	771	370	179	46	7	23	4	308	316	209	141	19	5	11	3
38	966	757	410	216	44	8	18	2	347	357	226	170	11	2	7	2
39	524	377	245	122	26	5	10	3	221	181	152	93	9	2	3	2
40	1.444	2.252	446	314	73	34	25	11	432	708	243	234	21	15	13	8
41	329	309	150	87	21	8	10	1	142	143	101	70	5	4	4	1
42	653	596	303	158	29	8	17	5	273	290	187	121	13	5	10	3
43	596	510	275	142	22	7	13	4	238	252	179	109	9	3	7	2
44	473	342	253	104	23	5	14	3	214	176	160	84	10	2	7	1
45	1.412	1.588	496	253	66	32	30	9	486	577	334	194	24	10	17	5
46	521	384	242	104	23	7	9	3	222	175	158	84	9	6	4	3
47	581	479	232	128	30	6	17	4	221	211	153	96	13	3	9	2
48	655	593	255	144	28	6	13	2	236	291	157	117	13	5	8	2
49	322	262	146	83	12	6	6	2	134	136	106	69	6	5	4	2
50	1.484	2.114	379	244	50	35	18	6	425	686	240	195	19	14	12	4
51	243	170	114	49	14	2	7	1	106	69	74	39	6	1	3	1
52	393	398	189	89	23	5	16	2	191	194	139	76	14	2	10	1
53	371	341	160	80	15	8	5	3	156	175	113	63	5	7	3	3
54	260	240	155	61	14	5	9	4	129	108	98	45	5	4	4	3
55	992	1.136	255	142	31	26	10	6	300	443	171	104	7	7	4	4

# возрасту (по годамъ) и грамотности.

Витебская губ.

## Русскіе подданные.

Полъ и грамотность.	Витебскій уѣздъ.								Въ г. Витебскѣ.							
	Наличнаго населенія.				Въ томъ числѣ временно пребывавшихъ.				Наличнаго населенія.				Въ томъ числѣ временно пребывавшихъ.			
	Всего.		Въ томъ числѣ грамотныхъ.		Всего.		Въ томъ числѣ грамотныхъ.		Всего.		Въ томъ числѣ грамотныхъ.		Всего.		Въ томъ числѣ грамотныхъ.	
	м.	ж.	м.	ж.	м.	ж.	м.	ж.	м.	ж.	м.	ж.	м.	ж.	м.	ж.
1	2	3	4	5	6	7	8	9	10	11	12	13	14	15	16	17
56	412	309	149	58	11	3	2	—	158	138	93	44	3	1	1	—
57	419	278	142	50	21	7	10	2	163	127	106	36	16	1	9	1
58	439	292	147	72	8	11	3	5	144	148	103	55	3	6	1	4
59	188	125	71	32	11	3	3	1	70	56	53	28	5	1	2	1
60	1.376	1.630	272	148	46	36	13	9	349	554	188	111	17	13	10	6
61	146	115	73	28	5	1	4	1	71	45	55	19	2	1	1	1
62	266	189	113	49	14	4	11	4	116	95	80	42	9	3	8	3
63	237	179	87	42	8	5	5	3	100	99	60	32	4	3	2	3
64	142	131	70	39	5	1	3	1	65	68	51	25	2	1	—	1
65	639	660	152	71	20	11	7	4	197	252	106	54	8	3	5	2
66	144	115	54	38	7	1	3	1	67	68	41	30	4	1	1	1
67	221	141	74	31	7	4	4	—	91	80	51	26	5	1	4	—
68	153	99	63	28	8	3	6	—	70	51	47	22	5	1	5	—
69	75	50	34	8	1	1	—	1	34	16	22	6	—	1	—	1
70	786	869	136	75	23	21	9	3	203	289	91	54	7	8	7	1
71	60	56	20	16	3	2	2	—	23	23	12	11	2	—	2	—
72	121	91	50	27	5	1	4	—	46	49	32	21	5	—	4	—
73	81	63	29	20	1	—	1	—	31	31	19	13	1	—	1	—
74	48	45	17	13	1	1	—	—	22	18	12	11	—	—	—	—
75	303	271	57	26	8	6	2	1	86	100	48	19	3	1	1	—
76	60	41	20	7	—	—	—	—	13	16	10	5	—	—	—	—
77	56	48	21	7	—	—	—	—	21	21	13	5	—	—	—	—
78	78	59	20	19	5	—	3	—	28	31	17	13	3	—	3	—
79	29	22	7	6	—	—	—	—	12	15	5	5	—	—	—	—
80	316	317	27	24	8	5	2	1	58	77	15	17	2	1	1	1
81	23	14	7	3	—	1	—	—	9	6	5	2	—	—	—	—
82	29	17	9	2	—	—	—	—	10	4	8	1	—	—	—	—
83	22	21	6	4	—	—	—	—	8	8	5	2	—	—	—	—
84	26	16	2	2	1	1	—	—	2	8	1	1	—	—	—	—
85	99	64	9	5	5	—	—	—	20	12	8	3	2	—	—	—
86	19	7	9	1	—	—	—	—	8	2	7	1	—	—	—	—
87	23	10	2	—	1	—	—	—	2	3	1	—	—	—	—	—
88	14	9	3	1	1	—	—	—	5	6	1	1	—	—	—	—
89	6	4	1	—	—	1	—	—	1	1	—	—	—	—	—	—
90	68	57	—	3	—	1	—	—	5	16	—	1	—	—	—	—
91	3	3	3	—	1	—	1	—	2	1	2	—	—	—	—	—
92	4	2	1	—	—	—	—	—	2	—	1	—	—	—	—	—
93	4	5	1	—	—	—	—	—	2	2	1	—	—	—	—	—
94	4	1	—	—	—	—	—	—	—	1	—	—	—	—	—	—
95	7	5	1	—	—	—	—	—	2	2	—	—	—	—	—	—
96	4	5	1	—	—	—	—	—	2	2	1	—	—	—	—	—
97	3	3	1	—	—	—	—	—	1	2	—	—	—	—	—	—
98	2	1	—	—	1	—	—	—	—	—	—	—	—	—	—	—
99	—	2	—	—	—	—	—	—	—	1	—	—	—	—	—	—
100	5	14	2	1	—	—	—	—	1	2	1	1	—	—	—	—
101	—	1	—	—	—	—	—	—	—	—	—	—	—	—	—	—
102	1	—	—	—	—	—	—	—	—	—	—	—	—	—	—	—
103	—	—	—	—	—	—	—	—	—	—	—	—	—	—	—	—
104	—	—	—	—	—	—	—	—	—	—	—	—	—	—	—	—
105	—	2	—	—	—	—	—	—	—	—	—	—	—	—	—	—
106	—	—	—	—	—	—	—	—	—	—	—	—	—	—	—	—
107	1	—	—	—	—	—	—	—	1	—	—	—	—	—	—	—
108	—	—	—	—	—	—	—	—	—	—	—	—	—	—	—	—
109	—	—	—	—	—	—	—	—	—	—	—	—	—	—	—	—
110 и болѣе.	—	—	—	—	—	—	—	—	—	—	—	—	—	—	—	—
Незнв. возр.	54	27	10	9	15	1	—	—	14	15	5	7	3	—	—	—
Итого .	88.813	88.402	32.245	17.381	3.106	1.543	1.563	560	33.345	32.374	19.336	12.881	985	581	646	367

Русскіе подданные.

Поль и гра- мотность.	Витебскій уѣздъ—въ г. Суражѣ.								Въ уѣздѣ безъ городовъ.							
	Наличнаго населенія.				Въ томъ числѣ временно пребывавшихъ.				Наличнаго населенія.				Въ томъ числѣ временно пребывавшихъ.			
	Всего.		Въ томъ числѣ грамотныхъ.		Всего.		Въ томъ числѣ грамотныхъ.		Всего.		Въ томъ числѣ грамотныхъ.		Всего.		Въ томъ числѣ грамотныхъ.	
	м.	ж.	м.	ж.	м.	ж.	м.	ж.	м.	ж.	м.	ж.	м.	ж.	м.	ж.
1	18	19	20	21	22	23	24	25	26	27	28	29	30	31	32	33
Дѣти мол. 1 г.	38	35	—	—	1	—	—	—	1.905	1.890	—	—	16	16	—	—
1	37	32	—	—	1	—	—	—	1.625	1.592	—	—	15	24	—	—
2	30	40	—	—	—	—	—	—	1.772	1.782	—	—	18	14	—	—
3	49	36	—	—	—	—	—	—	1.728	1.693	—	—	12	11	—	—
4	30	38	—	—	—	1	—	—	1.658	1.684	—	—	11	10	—	—
5	35	33	—	—	—	—	—	—	1.609	1.629	5	9	8	11	—	—
6	43	33	2	2	1	1	—	—	1.542	1.532	25	16	10	13	—	—
7	24	32	4	4	—	—	—	—	1.331	1.459	69	38	8	7	—	—
8	37	34	16	7	—	1	—	1	1.479	1.559	239	94	15	14	7	3
9	28	26	15	10	1	—	1	—	1.320	1.320	317	100	17	16	15	4
10	29	37	24	26	—	1	—	1	1.334	1.361	486	170	47	27	33	16
11	17	33	15	28	—	—	—	—	1.205	1.152	578	166	54	19	44	11
12	42	28	34	24	—	1	—	—	1.559	1.432	821	215	86	28	72	8
13	33	28	29	22	—	—	—	—	1.326	1.316	685	190	81	32	64	13
14	41	32	33	21	1	2	1	1	1.279	1.381	680	186	66	25	52	6
15	33	31	26	21	—	—	—	—	1.197	1.263	553	160	63	43	41	7
16	23	47	19	36	1	2	1	2	1.182	1.278	521	140	51	37	26	7
17	33	39	27	27	1	2	1	2	1.171	1.418	429	156	48	43	21	8
18	39	54	31	39	4	7	3	6	1.162	1.320	405	153	74	50	33	10
19	25	34	17	23	6	1	4	1	1.045	1.232	345	149	62	29	20	6
20	30	41	23	25	9	3	4	3	1.037	1.538	349	138	70	51	26	6
21	26	21	17	12	5	3	3	3	732	585	204	99	43	12	11	1
22	16	42	12	29	2	1	1	1	849	916	243	99	54	18	18	2
23	13	29	8	20	5	2	3	1	756	909	234	97	44	22	16	2
24	15	23	11	9	5	—	3	—	617	645	167	81	36	8	15	2
25	26	25	14	13	6	2	3	2	1.031	1.590	285	103	67	34	23	1
26	22	18	16	8	6	—	4	—	911	658	314	67	61	16	26	1
27	18	12	13	9	3	—	2	—	1.050	849	291	75	56	19	20	4
28	30	22	25	12	—	1	—	1	873	804	253	69	55	10	18	1
29	16	8	11	4	4	—	1	—	489	308	157	46	33	7	13	2
30	20	31	16	7	4	1	2	1	1.284	1.929	319	118	73	22	27	2
31	5	6	3	5	1	—	—	—	317	214	112	20	13	2	8	—
32	14	11	13	6	6	1	5	1	621	441	196	47	34	4	11	1
33	18	14	10	8	7	—	4	—	617	415	193	38	37	3	17	—
34	8	7	6	4	—	—	—	—	297	293	98	34	15	6	8	—
35	19	23	13	12	8	—	5	—	951	1.189	207	82	46	15	15	4
36	11	12	6	5	—	—	—	—	486	350	147	30	23	8	6	4
37	14	11	5	2	2	—	2	—	597	444	156	36	25	2	10	1
38	16	12	14	9	5	—	4	—	603	388	170	37	28	6	7	—
39	6	14	2	7	1	—	—	—	297	182	91	22	16	3	7	1
40	27	27	17	12	4	—	1	—	985	1.517	186	68	48	19	11	3
41	5	12	1	4	2	—	—	—	182	154	48	13	14	4	6	—
42	11	15	8	9	1	1	1	1	369	291	108	28	15	2	6	1
43	8	9	5	3	2	1	1	1	350	249	91	30	11	3	5	1
44	15	6	10	2	3	—	2	—	244	160	83	18	10	3	5	2
45	11	35	5	7	3	2	—	1	915	976	157	52	39	20	13	3
46	15	6	10	1	3	—	2	—	284	203	74	19	11	1	3	—
47	15	12	11	1	3	—	2	—	345	256	68	31	14	3	6	2
48	18	13	10	4	3	—	1	—	401	289	88	23	12	1	4	—
49	8	5	4	2	1	—	1	—	180	121	36	12	5	1	1	—
50	22	30	12	6	6	1	2	—	1.037	1.398	127	43	25	20	4	2
51	7	2	7	—	—	—	—	—	130	99	33	10	8	1	4	—
52	9	11	6	2	2	1	2	1	193	193	44	11	7	2	4	—
53	11	13	6	3	—	—	—	—	204	153	41	14	10	1	2	—
54	10	10	7	2	4	1	3	1	121	122	50	14	5	—	2	—
55	13	9	6	1	1	2	1	1	679	684	78	37	23	17	5	1

возрасту (по годамъ) и грамотности.

Витебская губ.

Русскіе подданные.

Поль и грамотность.	Витебскій уѣздъ—въ г. Суражѣ								Въ уѣздѣ безъ городовъ.							
	Наличнаго населенія.				Въ томъ числѣ временно пребывавшихъ.				Наличнаго населенія.				Въ томъ числѣ временно пребывавшихъ.			
	Всего.		Въ томъ числѣ грамотныхъ.		Всего.		Въ томъ числѣ грамотныхъ.		Всего.		Въ томъ числѣ грамотныхъ.		Всего.		Въ томъ числѣ грамотныхъ.	
	м.	ж.	м.	ж.	м.	ж.	м.	ж.	м.	ж.	м.	ж.	м.	ж.	м.	ж.
1	18	19	20	21	22	23	24	25	26	27	28	29	30	31	32	33
56	9	8	5	2	1	1	—	—	245	163	51	12	7	1	1	—
57	2	8	1	1	—	1	—	—	254	143	35	13	5	5	1	1
58	2	5	2	—	—	—	—	—	293	139	42	17	5	5	2	1
59	4	3	3	—	—	—	—	—	114	66	15	4	6	2	1	—
60	12	19	5	2	—	1	—	—	1.015	1.057	79	35	29	22	3	3
61	4	6	1	2	—	—	—	—	71	64	17	7	3	—	3	—
62	7	2	7	1	—	—	—	—	143	92	26	6	5	1	3	1
63	3	4	3	1	1	—	1	—	134	76	24	9	3	2	2	—
64	1	1	1	—	—	—	—	—	76	62	18	14	3	—	3	—
65	11	16	6	2	1	1	—	1	431	392	40	15	11	7	1	2
66	5	2	3	—	—	—	—	—	72	45	10	8	3	—	2	—
67	4	1	2	—	—	—	—	—	126	60	21	5	2	3	—	—
68	3	4	2	2	—	—	—	—	80	44	14	4	3	2	1	—
69	3	1	3	—	—	—	—	—	38	33	9	2	1	—	—	—
70	10	5	4	—	—	—	—	—	573	575	41	21	16	13	2	2
71	3	3	1	1	—	—	—	—	34	30	7	4	1	2	—	—
72	1	1	1	—	—	—	—	—	74	41	17	6	—	1	—	—
73	3	2	2	—	—	—	—	—	47	30	8	7	—	—	—	—
74	—	3	—	—	—	—	—	1	26	24	5	2	1	1	—	—
75	3	6	2	1	—	1	—	—	214	165	7	6	5	4	1	—
76	2	1	1	—	—	—	—	—	45	24	9	2	—	—	—	—
77	1	3	1	1	—	—	—	—	34	24	7	1	—	—	—	—
78	1	2	—	—	—	—	—	—	49	26	3	6	2	—	—	—
79	—	—	—	—	—	—	—	—	17	7	2	1	—	—	—	—
80	2	6	—	—	—	2	—	—	256	234	12	7	6	2	1	—
81	—	1	—	—	—	1	—	—	14	7	2	1	—	—	—	—
82	—	1	—	1	—	—	—	—	19	12	1	—	—	—	—	—
83	—	—	—	—	—	—	—	—	14	13	1	2	—	—	—	—
84	—	—	—	—	—	—	—	—	24	8	1	1	1	1	—	—
85	—	2	—	1	—	—	—	—	79	50	1	1	3	—	—	—
86	—	1	—	—	—	—	—	—	11	4	2	—	—	—	—	—
87	2	—	1	—	—	—	—	—	19	7	—	—	1	—	—	—
88	—	—	—	—	—	—	—	—	9	3	2	—	1	—	—	—
89	1	—	—	—	—	—	—	—	4	3	1	—	—	1	—	—
90	—	—	—	—	—	—	—	—	63	41	—	2	—	1	—	—
91	—	1	—	—	—	—	—	—	1	1	1	—	1	—	1	—
92	—	—	—	—	—	—	—	—	2	2	—	—	—	—	—	—
93	—	—	—	—	—	—	—	—	2	3	—	—	—	—	—	—
94	—	—	—	—	—	—	—	—	4	—	—	—	—	—	—	—
95	—	—	—	—	—	—	—	—	5	3	1	—	—	—	—	—
96	—	—	—	—	—	—	—	—	2	3	—	—	—	—	—	—
97	—	—	—	—	—	—	—	—	2	1	1	—	—	—	—	—
98	—	—	—	—	—	—	—	—	2	1	—	1	—	—	—	—
99	—	—	—	—	—	—	—	—	—	1	—	—	—	—	—	—
100	—	—	—	—	—	—	—	—	4	12	1	—	—	—	—	—
101	—	—	—	—	—	—	—	—	—	1	—	—	—	—	—	—
102	—	—	—	—	—	—	—	—	1	—	—	—	—	—	—	—
103	—	—	—	—	—	—	—	—	—	—	—	—	—	—	—	—
104	—	—	—	—	—	—	—	—	—	—	—	—	—	—	—	—
105	—	—	—	—	—	—	—	—	—	2	—	—	—	—	—	—
106	—	—	—	—	—	—	—	—	—	—	—	—	—	—	—	—
107	—	—	—	—	—	—	—	—	—	—	—	—	—	—	—	—
108	—	—	—	—	—	—	—	—	—	—	—	—	—	—	—	—
109	—	—	—	—	—	—	—	—	—	—	—	—	—	—	—	—
110 и болѣе	—	—	—	—	—	—	—	—	—	—	—	—	—	—	—	—
Неизв. возр.	1	—	1	—	—	—	—	—	39	12	4	2	12	1	—	—
Итого . .	1.314	1.417	713	573	137	50	78	34	54.154	54.611	12.196	3.927	1.984	912	839	159

Русскіе подданные.

Поль и гра- мотность.	Велижскій уѣздъ.								Въ г. Велижѣ.								Въ уѣздѣ безъ города.							
	Наличнаго населенія.				Въ томъ числѣ вре- менно пребывавш.				Наличнаго населенія.				Въ томъ числѣ временно пребы- вавшихъ.				Наличнаго населенія.				Въ томъ числѣ временно пребы- вавшихъ.			
	Всего.		Въ томъ числѣ гра- мотныхъ.		Всего.		Въ томъ числѣ грамот- ныхъ.		Всего.		Въ томъ числѣ гра- мотныхъ.		Всего.		Въ томъ числѣ грамот- ныхъ.		Всего.		Въ томъ числѣ грамот- ныхъ.		Всего.		Въ томъ числѣ грамот- ныхъ.	
	м.	ж.	м.	ж.	м.	ж.	м.	ж.	м.	ж.	м.	ж.	м.	ж.	м.	ж.	м.	ж.	м.	ж.	м.	ж.	м.	ж.
Дѣти мол. 1 г.	2.014	1.865	—	—	18	21	—	—	238	191	—	—	2	—	—	—	1.776	1.674	—	—	16	21	—	—
1	1.496	1.557	—	—	6	19	—	—	157	168	—	—	2	—	—	—	1.339	1.389	—	—	4	19	—	—
2	1.664	1.627	—	—	14	10	—	—	179	170	—	—	—	—	—	—	1.485	1.457	—	—	14	10	—	—
3	1.609	1.548	—	—	8	10	—	—	183	154	—	—	—	—	—	—	1.426	1.394	—	—	8	10	—	—
4	1.511	1.486	1	2	12	5	—	1	177	154	1	1	2	1	—	1	1.334	1.332	—	1	10	4	—	—
5	1.633	1.604	14	6	12	13	—	—	177	185	4	1	1	1	—	—	1.456	1.419	10	5	11	12	—	—
6	1.486	1.473	31	11	6	1	—	—	179	161	21	5	2	—	—	—	1.307	1.312	10	6	4	1	—	—
7	1.283	1.350	84	54	7	4	1	—	148	171	37	23	—	—	—	—	1.135	1.179	47	31	7	4	1	—
8	1.360	1.385	156	100	6	14	3	1	141	166	52	47	4	—	2	—	1.219	1.219	104	53	2	14	1	1
9	1.216	1.237	313	141	6	12	1	1	152	142	86	70	1	1	1	1	1.064	1.095	227	71	5	11	—	—
10	1.330	1.360	442	195	14	19	10	4	135	149	91	88	1	—	1	—	1.195	1.211	351	107	13	19	9	4
11	1.146	1.158	501	188	7	22	4	2	124	124	96	83	—	1	—	1	1.022	1.034	405	105	7	21	4	1
12	1.340	1.283	587	220	15	35	9	3	153	148	114	108	4	1	3	1	1.187	1.135	473	112	11	34	6	2
13	1.161	1.082	520	219	19	21	11	2	141	151	104	98	2	2	2	—	1.020	931	416	121	17	19	9	2
14	1.197	1.188	522	227	22	41	15	3	153	163	96	120	5	1	3	—	1.044	1.025	426	107	17	40	12	3
15	1.071	1.021	430	185	20	38	8	2	123	151	93	92	6	1	4	1	948	870	337	93	14	37	4	1
16	946	1.101	369	186	20	53	8	5	127	150	85	94	5	7	1	4	819	951	284	92	15	46	7	1
17	920	1.216	341	206	29	70	13	7	132	188	88	116	2	5	1	1	788	1.028	253	90	27	65	12	6
18	896	1.078	318	216	31	39	13	4	96	182	65	120	2	3	2	2	800	896	253	96	29	36	11	2
19	847	1.124	272	211	26	29	12	6	91	183	69	105	1	5	1	4	756	941	203	106	25	24	11	2
20	903	1.353	304	242	48	55	27	11	99	205	68	138	9	9	4	6	804	1.148	236	104	39	46	23	5
21	680	544	219	98	30	13	17	5	76	72	54	48	4	3	2	3	604	472	165	50	26	10	15	2
22	723	881	228	179	22	30	12	8	107	140	79	91	5	3	4	2	616	741	149	88	17	27	8	6
23	623	839	222	133	31	30	20	7	84	104	58	63	3	1	2	1	539	735	164	70	28	29	18	6
24	541	705	177	114	24	13	9	3	72	95	44	58	3	1	—	1	469	610	133	56	21	12	9	2
25	859	1.316	256	164	46	40	25	5	94	156	65	79	14	3	8	2	765	1.160	191	85	32	37	17	3
26	712	771	228	99	28	20	18	6	81	77	54	41	4	3	3	2	631	694	174	58	24	17	15	4
27	876	837	304	117	33	14	6	2	103	115	75	54	6	1	2	—	773	722	229	63	27	13	4	2
28	694	745	223	117	24	15	10	3	82	86	58	43	5	3	4	2	612	659	165	74	19	12	6	1
29	390	373	145	72	18	5	7	1	61	54	49	27	5	—	1	—	329	319	96	45	13	5	6	1
30	1.163	1.518	326	177	56	24	26	4	107	147	57	62	8	1	3	1	1.056	1.371	269	115	48	23	23	3
31	281	231	100	33	11	1	4	1	42	38	30	20	1	1	1	1	239	193	70	13	10	—	3	—
32	524	511	178	83	20	6	11	1	59	74	36	37	5	—	4	—	465	437	142	46	15	6	7	1
33	509	486	188	78	17	7	9	3	58	57	37	32	4	2	1	2	451	429	151	46	13	5	8	1
34	325	315	109	45	13	2	5	—	40	27	29	16	3	—	3	—	285	288	86	29	10	2	2	—
35	845	886	250	113	32	6	10	2	93	107	62	43	3	—	3	—	752	779	188	70	29	6	7	2
36	438	387	152	46	13	1	9	—	41	58	25	24	1	—	1	—	397	329	127	22	12	1	8	—
37	572	472	160	49	23	5	12	2	53	67	39	28	4	—	1	—	519	405	121	21	19	5	11	2
38	555	491	144	66	16	3	5	1	52	62	28	26	2	—	—	—	503	429	116	40	14	3	5	1
39	275	263	82	30	9	—	5	—	28	44	17	19	—	—	—	—	247	219	65	11	9	—	5	—
40	894	1.267	184	93	32	12	11	—	81	162	42	44	4	—	2	—	813	1.105	142	49	28	12	9	—
41	186	162	67	18	8	4	6	—	26	27	19	10	2	1	1	—	160	135	48	8	6	3	5	—
42	383	359	137	56	15	4	8	2	73	66	46	29	5	1	5	1	310	293	91	27	10	3	3	1
43	315	309	103	26	18	1	9	—	42	46	31	9	3	1	2	—	273	263	72	17	15	—	7	—
44	231	230	82	28	11	1	5	—	29	34	21	8	1	—	—	—	202	196	61	20	10	1	5	—
45	795	851	148	65	33	6	8	—	90	112	47	30	7	—	3	—	705	739	101	35	26	6	5	—
46	257	241	89	26	10	3	4	—	44	41	33	15	—	2	—	—	213	200	56	11	10	1	4	—
47	286	304	67	33	10	2	5	—	38	44	21	14	3	—	1	—	248	260	46	19	7	2	4	—
48	362	329	86	33	9	3	1	—	42	58	24	18	2	1	1	—	320	271	62	15	7	2	4	—
49	174	183	41	14	8	4	3	—	25	30	16	6	2	—	1	—	149	153	25	8	6	4	2	—
50	930	1.259	133	60	40	17	11	2	72	146	35	26	4	6	—	2	858	1.113	98	34	36	11	11	—
51	123	97	37	15	5	—	4	—	25	14	19	8	—	—	—	—	98	83	18	7	5	—	4	—
52	222	207	59	21	11	1	5	—	42	43	26	11	5	—	4	—	180	164	33	10	6	1	1	—
53	180	187	51	17	7	3	3	—	31	29	19	9	4	—	2	—	149	158	32	8	3	3	1	—
54	129	140	42	14	3	1	3	—	27	24	16	6	—	1	—	—	102	116	26	8	3	—	3	—
55	618	656	89	38	23	12	4	2	58	97	32	20	6	3	1	1	560	559	57	18	17	9	3	1

# возрасту (по годамъ) и грамотности.

Витебская губ.

## Русские подданные.

Полъ и грамотность.	Велижскій уѣздъ.								Въ г. Велижѣ.								Въ уѣздѣ безъ города.							
	Наличнаго населенія.				Въ томъ числѣ временно пребывавш.				Наличнаго населенія.				Въ томъ числѣ временно пребывавшхъ.				Наличнаго населенія.				Въ томъ числѣ временно пребывавшхъ.			
	Всего.		Въ томъ числѣ грамотныхъ.		Всего.		Въ томъ числѣ грамотныхъ.		Всего.		Въ томъ числѣ грамотныхъ.		Всего.		Въ томъ числѣ грамотныхъ.		Всего.		Въ томъ числѣ грамотныхъ.		Всего.		Въ томъ числѣ грамотныхъ.	
	м.	ж.	м.	ж.	м.	ж.	м.	ж.	м.	ж.	м.	ж.	м.	ж.	м.	ж.	м.	ж.	м.	ж.	м.	ж.	м.	ж.
1	2	3	4	5	6	7	8	9	10	11	12	13	14	15	16	17	18	19	20	21	22	23	24	25
56	216	177	52	16	7	1	1	—	31	28	22	7	2	—	1	—	185	149	30	9	5	1	—	—
57	284	182	63	14	11	5	5	2	33	30	21	8	2	1	2	—	251	152	42	6	9	4	3	2
58	227	188	41	17	5	—	3	—	25	27	15	7	—	—	—	—	202	161	26	10	5	—	3	—
59	110	102	25	11	3	2	1	—	20	17	10	6	1	1	1	—	90	85	15	5	2	1	—	—
60	841	1.053	82	57	26	17	3	1	64	119	27	22	7	1	1	1	777	934	55	35	19	16	2	—
61	74	51	19	5	1	1	—	—	9	8	5	2	—	—	—	—	65	43	14	3	1	1	—	—
62	129	96	29	12	2	1	—	—	26	15	13	6	—	—	—	—	103	81	16	6	2	1	—	—
63	127	88	34	10	9	1	2	—	14	16	10	5	3	1	2	—	113	72	24	5	6	—	—	—
64	54	53	11	6	1	1	—	—	5	8	3	4	—	1	—	—	49	45	8	2	1	—	—	—
65	333	332	55	20	7	3	3	—	42	49	17	9	1	—	—	—	291	283	38	11	6	3	3	—
66	68	45	16	9	3	1	1	1	12	6	4	2	2	—	1	—	56	39	12	7	1	1	—	1
67	103	68	18	7	5	1	2	—	21	14	10	3	—	—	—	—	82	54	8	4	5	1	2	—
68	65	77	10	9	1	—	—	—	5	12	1	5	—	—	—	—	60	65	9	4	1	—	—	—
69	51	38	15	1	1	1	—	—	11	3	9	1	—	—	—	—	40	35	6	—	1	1	—	—
70	494	615	40	24	12	19	3	1	46	72	22	7	6	1	3	1	448	543	18	17	6	18	—	—
71	39	26	8	3	2	1	1	—	4	4	1	1	—	—	—	—	35	22	7	2	2	1	1	—
72	50	43	13	2	1	—	—	—	8	6	5	—	—	—	—	—	42	37	8	2	1	—	—	—
73	48	38	9	3	—	—	—	—	7	10	3	—	—	—	—	—	41	28	6	3	—	—	—	—
74	25	18	5	1	—	2	—	—	2	3	1	—	—	—	—	—	23	15	4	1	—	2	—	—
75	161	151	19	10	2	—	—	—	17	25	6	3	—	—	—	—	144	126	13	7	2	—	—	—
76	31	22	7	3	1	—	—	—	8	5	4	2	—	—	—	—	23	17	3	1	1	—	—	—
77	36	26	2	4	1	—	—	—	4	10	—	3	—	—	—	—	32	16	2	1	1	—	—	—
78	32	31	5	—	—	—	—	—	5	4	2	—	—	—	—	—	27	27	3	—	—	—	—	—
79	11	16	1	1	—	—	—	—	1	2	—	—	—	—	—	—	10	14	1	1	—	—	—	—
80	196	181	11	7	5	4	—	—	18	24	5	5	1	—	—	—	178	157	6	2	4	4	—	—
81	12	11	1	2	—	—	—	—	3	3	1	2	—	—	—	—	9	8	—	—	—	—	—	—
82	9	15	1	1	—	—	—	—	1	2	—	—	—	—	—	—	8	13	1	1	—	—	—	—
83	15	7	1	—	1	—	1	—	2	—	—	—	—	—	—	—	13	7	1	—	1	1	—	—
84	16	10	—	—	1	—	—	—	1	—	—	—	—	—	—	—	15	10	—	—	1	1	—	—
85	46	39	3	1	—	1	—	1	5	2	2	—	—	—	—	—	41	37	1	1	1	—	1	—
86	15	8	1	1	—	—	—	—	—	2	—	1	—	—	—	—	15	6	1	—	—	—	—	—
87	8	6	1	—	—	—	—	—	—	—	—	—	—	—	—	—	8	6	1	—	—	—	—	—
88	5	10	—	—	—	—	—	—	—	2	—	—	—	—	—	—	5	8	—	—	—	—	—	—
89	5	3	—	—	—	—	—	—	—	—	—	—	—	—	—	—	5	3	—	—	—	—	—	—
90	30	42	2	1	—	1	—	—	2	3	1	—	—	—	—	—	28	39	1	1	—	1	—	—
91	3	1	1	—	—	—	—	—	1	—	1	—	—	—	—	—	2	1	—	—	—	—	—	—
92	1	4	—	1	—	—	—	—	—	—	—	—	—	—	—	—	1	4	—	1	—	—	—	—
93	3	1	—	—	—	—	—	—	—	—	—	—	—	—	—	—	3	1	—	—	—	—	—	—
94	2	—	—	—	—	—	—	—	—	—	—	—	—	—	—	—	2	—	—	—	—	—	—	—
95	1	9	—	—	—	—	—	—	—	1	—	—	—	—	—	—	1	8	—	—	—	—	—	—
96	—	2	—	—	—	—	—	—	—	—	—	—	—	—	—	—	—	2	—	—	—	—	—	—
97	—	1	—	—	—	—	—	—	—	—	—	—	—	—	—	—	—	1	—	—	—	—	—	—
98	—	1	—	—	—	—	—	—	—	—	—	—	—	—	—	—	—	1	—	—	—	—	—	—
99	—	1	—	—	—	—	—	—	—	1	—	—	—	—	—	—	—	—	—	—	—	—	—	—
100	2	2	—	—	—	—	—	—	—	—	—	—	—	—	—	—	2	2	—	—	—	—	—	—
101	—	—	—	—	—	—	—	—	—	—	—	—	—	—	—	—	—	—	—	—	—	—	—	—
102	1	1	—	—	—	—	—	—	—	—	—	—	—	—	—	—	1	1	—	—	—	—	—	—
103	—	—	—	—	—	—	—	—	—	—	—	—	—	—	—	—	—	—	—	—	—	—	—	—
104	—	—	—	—	—	—	—	—	—	—	—	—	—	—	—	—	—	—	—	—	—	—	—	—
105	—	—	—	—	—	—	—	—	—	—	—	—	—	—	—	—	—	—	—	—	—	—	—	—
106	—	—	—	—	—	—	—	—	—	—	—	—	—	—	—	—	—	—	—	—	—	—	—	—
107	—	—	—	—	—	—	—	—	—	—	—	—	—	—	—	—	—	—	—	—	—	—	—	—
108	—	—	—	—	—	—	—	—	—	—	—	—	—	—	—	—	—	—	—	—	—	—	—	—
109	—	—	—	—	—	—	—	—	—	—	—	—	—	—	—	—	—	—	—	—	—	—	—	—
110 и болѣе.	—	—	—	—	—	—	—	—	—	—	—	—	—	—	—	—	—	—	—	—	—	—	—	—
Неизв. возр.	2	2	—	—	1	—	—	—	1	1	—	—	1	—	—	—	1	1	—	—	—	—	—	—
Итого . . .	48.680	51.341	10.912	5.238	1.164	904	471	118	5.637	6.543	2.734	2.494	205	82	102	45	43.043	44.798	8.178	2.744	959	822	369	73

Русскіе подданные.

Поль и гра- мотность.	Городокскій уѣздъ.								Въ г. Городкѣ.								Въ уѣздѣ безъ города.								
	Наличнаго населенія.				Въ томъ числѣ вре- менно пребывавш.				Наличнаго населенія.				Въ томъ числѣ вре- ременно пребы- вавшихъ.				Наличнаго населенія.				Въ томъ числѣ вре- менно пребывавш.				
	Всего.		Въ томъ числѣ гра- мотныхъ.		Всего.		Въ томъ числѣ гра- мотныхъ.		Всего.		Въ томъ числѣ гра- мотныхъ.		Всего.		Въ томъ числѣ гра- мотныхъ.		Всего.		Въ томъ числѣ гра- мотныхъ.		Всего.		Въ томъ числѣ гра- мотныхъ.		
	м.	ж.	м.	ж.	м.	ж.	м.	ж.	м.	ж.	м.	ж.	м.	ж.	м.	ж.	м.	ж.	м.	ж.	м.	ж.	м.	ж.	
	1	2	3	4	5	6	7	8	9	10	11	12	13	14	15	16	17	18	19	20	21	22	23	24	25
Дѣти мол. 1 г.	1.947	1.809	—	—	13	15	—	—	—	73	72	—	—	1	—	—	—	1.874	1.737	—	—	12	15	—	—
1	1.634	1.669	—	—	10	15	—	—	—	58	64	—	—	1	—	—	—	1.576	1.605	—	—	9	15	—	—
2	1.766	1.793	—	—	8	10	—	—	—	66	65	—	—	—	—	—	—	1.700	1.728	—	—	8	10	—	—
3	1.869	1.726	—	—	11	6	—	—	—	77	71	—	—	1	1	—	—	1.792	1.655	—	—	10	5	—	—
4	1.786	1.829	1	—	11	5	—	—	—	84	57	—	—	—	—	—	—	1.702	1.772	1	—	11	5	—	—
5	1.605	1.612	4	6	6	12	—	—	—	58	60	1	—	—	2	—	—	1.547	1.552	3	6	6	10	—	—
6	1.697	1.654	23	9	5	7	—	—	—	65	57	4	3	—	—	—	—	1.632	1.597	19	6	5	7	—	—
7	1.565	1.558	65	28	10	7	—	1	—	71	67	19	7	—	1	—	—	1.494	1.491	46	21	10	6	—	1
8	1.717	1.762	115	52	6	8	—	—	—	79	69	27	11	—	—	—	—	1.638	1.693	88	41	6	8	—	—
9	1.513	1.493	176	71	13	6	5	—	—	58	57	29	8	1	—	—	—	1.455	1.436	147	63	12	6	5	—
10	1.544	1.560	349	88	23	17	15	1	—	61	65	35	22	—	1	—	—	1.483	1.495	314	66	23	16	15	1
11	1.405	1.345	493	91	24	10	18	—	—	62	53	41	19	—	—	—	—	1.343	1.292	452	72	24	10	18	—
12	1.786	1.635	687	121	43	23	36	2	—	70	62	51	24	1	—	1	—	1.716	1.573	636	97	42	23	35	2
13	1.361	1.395	580	105	29	17	25	3	—	50	72	34	34	—	—	—	—	1.311	1.323	546	71	29	17	25	3
14	1.432	1.467	577	81	48	26	36	—	—	58	59	31	27	3	—	2	—	1.374	1.408	546	54	45	26	34	—
15	1.316	1.358	490	76	27	31	17	1	—	61	67	37	26	2	—	1	—	1.255	1.291	453	50	25	31	16	1
16	1.271	1.410	470	101	22	28	12	7	—	51	61	24	33	2	1	—	1	1.220	1.349	446	68	20	27	12	6
17	1.217	1.335	399	76	33	25	12	2	—	54	81	35	40	3	2	—	—	1.163	1.254	364	36	30	23	10	2
18	1.167	1.230	351	94	23	44	10	1	—	48	70	27	42	1	2	—	—	1.119	1.160	324	52	22	42	10	1
19	990	1.236	298	69	24	34	9	4	—	39	54	22	25	—	3	—	—	951	1.182	276	44	24	31	9	4
20	1.014	1.714	317	111	30	62	13	6	—	49	91	34	55	3	4	1	4	965	1.623	283	56	27	58	12	2
21	748	604	230	33	21	3	10	1	—	40	24	29	15	1	1	—	1	708	580	201	18	20	2	10	—
22	933	887	242	74	15	20	7	5	—	51	62	28	38	1	3	—	3	882	825	214	36	14	17	7	2
23	732	869	180	58	25	14	10	1	—	40	36	24	25	1	—	1	—	692	833	156	33	24	14	9	1
24	589	605	152	41	12	12	6	2	—	39	36	25	18	1	—	1	—	550	569	127	33	11	11	6	1
25	952	1.544	232	78	49	33	13	5	—	43	58	27	31	8	2	4	2	909	1.486	205	47	41	31	9	3
26	801	651	271	53	22	5	12	1	—	33	38	28	23	2	—	2	—	768	613	243	30	20	5	10	1
27	911	885	251	44	31	6	14	2	—	33	45	23	20	4	—	3	—	878	840	228	24	27	6	11	2
28	856	760	212	51	21	13	13	2	—	31	39	23	13	4	—	3	—	825	721	189	38	17	13	10	2
29	454	351	113	27	8	1	3	—	—	20	17	12	7	1	—	1	—	434	334	101	20	7	1	2	—
30	1.390	1.917	293	57	44	29	17	3	—	62	57	39	16	6	—	5	—	1.328	1.860	254	41	38	29	12	3
31	351	258	104	25	12	2	8	1	—	17	14	13	9	—	—	—	—	334	244	91	16	12	2	8	1
32	486	443	136	32	10	5	6	1	—	29	28	25	16	1	1	1	1	457	415	111	16	9	4	5	—
33	623	486	144	27	13	2	6	—	—	34	20	22	8	3	—	2	—	589	466	122	19	10	2	4	—
34	329	288	72	13	3	1	—	—	—	16	12	10	7	1	—	—	—	313	276	62	6	2	1	—	—
35	952	1.249	153	66	39	10	11	1	—	38	67	24	28	3	—	1	—	914	1.182	129	38	36	10	10	1
36	473	385	116	33	20	3	9	1	—	30	26	17	13	7	—	3	—	443	359	99	20	13	3	6	1
37	633	510	140	29	18	7	12	3	—	26	24	14	12	4	3	2	2	607	486	126	17	14	4	10	1
38	626	480	125	28	19	8	7	—	—	33	27	22	9	4	1	1	—	593	453	103	19	15	7	6	—
39	318	218	64	14	12	2	7	—	—	12	12	9	4	3	—	3	—	306	206	55	10	9	2	4	—
40	1.039	1.601	163	49	34	14	7	2	—	42	66	24	17	4	2	3	—	997	1.535	139	32	30	12	4	2
41	202	163	51	10	7	1	2	1	—	12	6	8	2	3	—	1	—	190	157	43	8	4	1	1	1
42	392	349	89	15	11	—	5	—	—	27	24	16	3	1	—	1	—	365	325	73	12	10	—	4	—
43	356	264	85	15	8	1	2	—	—	17	19	11	6	2	1	—	—	339	245	74	9	6	—	2	—
44	265	219	65	21	9	1	4	1	—	17	16	13	8	3	—	2	—	248	203	52	13	6	1	2	1
45	889	1.000	119	37	24	4	9	—	—	39	54	22	10	4	—	3	—	850	946	97	27	20	4	6	—
46	289	260	54	12	7	2	4	—	—	9	13	7	3	—	1	—	—	280	247	47	9	7	1	4	—
47	362	265	54	13	8	1	5	—	—	25	18	14	3	2	—	1	—	337	247	40	10	6	1	4	—
48	372	304	50	21	15	4	7	—	—	29	26	15	8	5	1	3	—	343	278	35	13	10	3	4	—
49	191	142	44	9	5	—	5	—	—	10	10	10	3	1	—	1	—	181	132	34	6	4	—	4	—
50	1.067	1.397	96	27	28	16	7	—	—	34	51	15	6	3	—	2	—	1.033	1.346	81	21	25	16	5	—
51	106	122	14	8	1	—	1	—	—	3	6	2	2	—	—	—	—	103	116	12	6	1	—	1	—
52	201	160	39	13	7	2	1	1	—	20	11	11	4	2	—	1	—	181	149	28	9	5	2	—	1
53	197	128	31	11	7	1	3	—	—	13	11	6	2	2	—	1	—	184	117	25	9	5	1	2	—
54	133	135	19	4	6	1	2	—	—	9	8	5	—	3	—	—	—	124	127	14	4	3	1	2	—
55	681	581	74	21	15	11	4	2	—	27	27	12	6	2	—	1	1	654	554	62	15	13	9	3	1

# возрасту (по годамъ) и грамотности.

Витебская губ.

## Русскіе подданные.

Полъ и грамотность.	Городокскій уѣздъ.								Въ г. Городкѣ.								Въ уѣздѣ безъ города.							
	Наличнаго населенія.				Въ томъ числѣ временно пребывавш.				Наличнаго населенія.				Въ томъ числѣ временно пребывавшихъ.				Наличнаго населенія.				Въ томъ числѣ временно пребывавш.			
	Всего.		Въ томъ числѣ грамотныхъ		Всего.		Въ томъ числѣ грамотныхъ.		Всего.		Въ томъ числѣ грамотныхъ.		Всего.		Въ томъ числѣ грамотныхъ.		Всего.		Въ томъ числѣ грамотныхъ.		Всего.		Въ томъ числѣ грамотныхъ.	
	м.	ж.	м.	ж.	м.	ж.	м.	ж.	м.	ж.	м.	ж.	м.	ж.	м.	ж.	м.	ж.	м.	ж.	м.	ж.	м.	ж.
1	2	3	4	5	6	7	8	9	10	11	12	13	14	15	16	17	18	19	20	21	22	23	24	25
56	264	164	40	13	3	1	1	—	10	13	7	3	1	—	—	—	254	151	33	10	2	1	1	—
57	229	155	38	7	3	1	2	—	5	11	5	1	—	—	—	—	224	144	33	6	3	1	2	—
58	260	159	36	7	4	3	4	2	12	8	7	3	—	1	—	1	248	151	29	4	4	2	4	1
59	99	80	9	6	3	1	1	—	3	1	1	—	—	—	—	—	96	79	8	6	3	1	1	—
60	953	1.046	84	25	28	20	4	—	38	44	19	6	2	2	1	—	915	1.002	65	19	26	18	3	—
61	67	52	14	1	—	—	—	—	4	3	2	—	—	—	—	—	63	49	12	1	—	—	—	—
62	97	90	24	6	5	—	4	—	9	11	7	2	1	—	1	—	88	79	17	4	4	—	3	—
63	120	81	20	5	3	1	1	—	6	5	4	1	3	—	1	—	114	76	16	4	—	1	—	—
64	70	26	20	3	4	1	3	—	7	7	7	3	2	1	2	—	63	19	13	—	2	—	1	—
65	356	311	25	13	9	4	2	—	12	26	5	7	—	—	—	—	344	285	20	6	9	4	2	—
66	80	33	14	4	3	—	—	—	8	4	7	3	1	—	—	—	72	29	7	1	2	—	—	—
67	135	60	17	3	3	1	1	—	12	2	7	1	1	—	—	—	123	58	10	2	2	1	1	—
68	66	49	8	2	—	2	—	—	5	5	3	—	—	1	—	—	61	44	5	2	—	1	—	—
69	25	27	6	1	—	—	—	—	3	—	2	—	—	—	—	—	22	27	4	1	—	—	—	—
70	504	509	40	12	12	9	2	—	20	24	15	3	—	1	—	—	484	485	25	9	12	8	2	—
71	26	21	5	1	1	—	—	—	1	—	1	—	—	—	—	—	25	21	4	1	1	—	—	—
72	49	23	8	2	—	—	—	—	4	4	3	2	—	—	—	—	45	19	5	—	—	—	—	—
73	42	30	5	5	—	—	—	—	2	—	1	—	—	—	—	—	40	30	4	5	—	—	—	—
74	26	7	5	—	—	—	—	—	4	2	4	—	—	—	—	—	22	5	1	—	—	—	—	—
75	176	111	12	2	4	—	—	—	7	5	2	1	—	—	—	—	169	106	10	1	4	—	—	—
76	23	17	2	—	—	—	—	—	2	1	1	—	—	—	—	—	21	16	1	—	—	—	—	—
77	20	14	5	—	1	—	—	—	1	2	1	—	—	—	—	—	19	12	4	—	1	—	—	—
78	32	21	1	1	1	1	—	—	1	3	1	—	—	—	—	—	31	18	—	1	1	1	—	—
79	14	9	2	—	—	—	—	—	—	—	—	—	—	—	—	—	14	9	2	—	—	—	—	—
80	174	166	5	5	5	1	2	—	6	8	2	1	—	—	—	—	168	158	3	4	5	1	2	—
81	6	6	—	—	—	—	—	—	—	—	—	—	—	—	—	—	6	6	—	—	—	—	—	—
82	12	3	4	—	—	—	—	—	1	—	—	—	—	—	—	—	11	3	4	—	—	—	—	—
83	20	1	2	—	—	—	—	—	2	—	1	—	—	—	—	—	18	1	1	—	—	—	—	—
84	15	8	1	1	—	—	—	—	1	—	—	—	—	—	—	—	14	8	1	1	—	—	—	—
85	43	30	1	1	—	—	—	—	—	3	—	—	—	—	—	—	43	27	1	1	—	—	—	—
86	12	4	1	—	—	—	—	—	1	1	1	—	—	—	—	—	11	3	—	—	—	—	—	—
87	2	5	—	—	—	—	—	—	—	—	—	—	—	—	—	—	2	5	—	—	—	—	—	—
88	3	2	—	—	—	—	—	—	1	—	—	—	—	—	—	—	2	2	—	—	—	—	—	—
89	1	1	—	—	—	—	—	—	—	—	—	—	—	—	—	—	1	1	—	—	—	—	—	—
90	36	26	2	2	—	—	—	—	2	3	1	2	—	—	—	—	34	23	1	—	—	—	—	—
91	1	—	—	—	—	—	—	—	—	—	—	—	—	—	—	—	1	—	—	—	—	—	—	—
92	2	2	1	—	—	—	—	—	—	—	—	—	—	—	—	—	2	2	1	—	—	—	—	—
93	1	1	—	—	—	—	—	—	—	—	—	—	—	—	—	—	1	1	—	—	—	—	—	—
94	1	—	—	—	—	—	—	—	—	—	—	—	—	—	—	—	1	—	—	—	—	—	—	—
95	6	2	—	—	—	—	—	—	—	—	—	—	—	—	—	—	6	2	—	—	—	—	—	—
96	—	—	—	—	—	—	—	—	—	—	—	—	—	—	—	—	—	—	—	—	—	—	—	—
97	—	1	—	—	—	—	—	—	—	—	—	—	—	—	—	—	—	1	—	—	—	—	—	—
98	—	—	—	—	—	—	—	—	—	—	—	—	—	—	—	—	—	—	—	—	—	—	—	—
99	2	1	—	—	1	—	—	—	—	—	—	—	—	—	—	—	2	1	—	—	1	—	—	—
100	3	4	—	—	1	—	—	—	—	—	—	—	—	—	—	—	3	4	—	—	1	—	—	—
101	—	—	—	—	—	—	—	—	—	—	—	—	—	—	—	—	—	—	—	—	—	—	—	—
102	—	—	—	—	—	—	—	—	—	—	—	—	—	—	—	—	—	—	—	—	—	—	—	—
103	—	—	—	—	—	—	—	—	—	—	—	—	—	—	—	—	—	—	—	—	—	—	—	—
104	—	—	—	—	—	—	—	—	—	—	—	—	—	—	—	—	—	—	—	—	—	—	—	—
105	—	—	—	—	—	—	—	—	—	—	—	—	—	—	—	—	—	—	—	—	—	—	—	—
106	—	—	—	—	—	—	—	—	—	—	—	—	—	—	—	—	—	—	—	—	—	—	—	—
107	—	—	—	—	—	—	—	—	—	—	—	—	—	—	—	—	—	—	—	—	—	—	—	—
108	—	—	—	—	—	—	—	—	—	—	—	—	—	—	—	—	—	—	—	—	—	—	—	—
109	—	1	—	—	—	—	—	—	—	—	—	—	—	—	—	—	—	1	—	—	—	—	—	—
110 и болѣе	—	1	—	—	—	—	—	—	—	1	—	—	—	—	—	—	—	—	—	—	—	—	—	—
Неизв. возр.	13	8	3	—	2	1	—	—	2	—	1	—	—	—	—	—	11	8	2	—	2	1	—	—
Итого	55.587	56.438	10.132	2.376	1.101	690	474	66	2.444	2.579	1.174	810	122	42	64	17	53.143	53.859	8.958	1.566	979	648	410	49

Русскіе подданные.

Поль и грамотность.	Двинскій уѣздъ.								Въ г. Двинскѣ.								Въ уѣздѣ безъ города.							
	Наличнаго населенія.				Въ томъ числѣ временно пребывавш.				Наличнаго населенія.				Въ томъ числѣ временно пребывавшихъ.				Наличнаго населенія.				Въ томъ числѣ временно пребывавшихъ.			
	Всего.		Въ томъ числѣ грамотныхъ.		Всего.		Въ томъ числѣ грамотныхъ.		Всего.		Въ томъ числѣ грамотныхъ.		Всего.		Въ томъ числѣ грамотныхъ.		Всего.		Въ томъ числѣ грамотныхъ.		Всего.		Въ томъ числѣ грамотныхъ.	
	м.	ж.	м.	ж.	м.	ж.	м.	ж.	м.	ж.	м.	ж.	м.	ж.	м.	ж.	м.	ж.	м.	ж.	м.	ж.	м.	ж.
Дѣти мол. 1 г.	3.273	3.281	—	—	30	24	—	—	850	885	—	—	7	6	—	—	2.423	2.396	—	—	23	18	—	—
1	2.619	2.539	—	—	15	15	—	—	645	694	—	—	3	7	—	—	1.974	1.845	—	—	12	8	—	—
2	3.107	3.098	—	—	18	11	—	—	764	746	—	—	3	3	—	—	2.343	2.352	—	—	15	8	—	—
3	3.071	2.989	—	—	21	22	—	—	772	736	—	—	10	5	—	—	2.299	2.253	—	—	11	17	—	—
4	2.860	2.846	2	8	13	19	—	—	709	732	—	4	1	5	—	—	2.151	2.114	2	4	12	14	—	—
5	2.758	2.709	40	43	17	22	1	1	644	721	17	20	8	7	—	1	2.114	1.988	23	23	9	15	1	—
6	2.785	2.996	167	134	12	16	1	—	700	725	82	55	2	1	1	—	2.085	2.271	85	79	10	15	—	—
7	2.707	2.689	308	255	20	17	2	2	697	674	151	103	4	5	1	1	2.010	2.015	157	152	16	12	1	1
8	2.739	2.727	524	439	11	22	5	7	679	721	226	184	3	1	2	1	2.060	2.006	298	255	8	21	3	6
9	2.196	2.254	617	550	19	22	11	8	550	601	256	214	4	4	4	1	1.646	1.653	361	336	15	18	7	7
10	2.553	2.533	957	837	44	27	31	12	622	594	344	253	3	7	—	3	1.931	1.939	613	584	41	20	31	9
11	1.949	1.953	910	808	78	17	68	10	537	536	345	274	4	4	3	2	1.412	1.417	565	534	74	13	65	8
12	2.808	2.775	1.384	1.272	140	36	128	20	632	718	418	371	6	4	6	2	2.176	2.057	966	901	134	32	122	18
13	2.223	2.289	1.262	1.135	121	27	111	16	585	640	425	346	7	5	5	3	1.638	1.649	837	789	114	22	106	13
14	2.183	2.425	1.296	1.316	127	46	117	29	610	658	439	370	13	10	13	5	1.573	1.767	857	946	114	36	104	24
15	2.184	2.394	1.280	1.255	101	38	80	28	569	689	416	374	10	11	9	9	1.615	1.705	864	881	91	27	71	19
16	2.203	2.637	1.349	1.485	98	63	73	28	630	822	446	445	18	25	14	7	1.573	1.815	903	1.040	80	38	59	21
17	2.116	2.843	1.273	1.576	71	74	47	41	572	901	411	503	15	19	13	9	1.544	1.942	862	1.073	56	55	34	32
18	2.484	3.465	1.510	1.936	108	67	75	41	680	1.145	499	603	27	18	23	10	1.804	2.320	1.011	1.333	81	49	52	31
19	1.854	2.322	1.133	1.373	62	67	45	44	507	775	393	436	26	23	24	14	1.347	1.547	740	937	36	44	21	30
20	2.078	4.114	1.312	2.264	123	113	74	69	688	1.135	502	605	74	30	47	18	1.390	2.979	810	1.659	49	83	27	51
21	3.974	1.430	2.219	884	199	25	119	11	2.692	504	1.436	286	158	13	90	5	1.282	926	783	598	41	12	29	6
22	4.832	2.294	2.974	1.350	669	45	467	36	3.076	749	1.998	428	583	17	417	14	1.756	1.545	976	922	86	28	50	22
23	4.477	2.024	2.893	1.184	565	41	398	26	2.987	681	2.028	404	498	12	350	8	1.490	1.343	865	780	67	29	48	18
24	4.252	1.592	2.770	971	386	33	241	22	2.808	510	1.935	313	314	13	192	10	1.444	1.082	835	658	72	20	49	12
25	2.646	3.369	1.669	1.724	140	65	105	42	981	723	706	369	70	15	56	8	1.665	2.646	963	1.355	70	50	49	34
26	2.080	1.682	1.306	955	82	17	61	13	599	538	468	305	36	4	26	2	1.481	1.144	838	650	46	13	35	11
27	1.955	1.713	1.191	962	79	17	55	15	543	508	413	257	30	4	27	4	1.412	1.205	778	705	49	13	28	11
28	1.974	1.951	1.208	1.066	68	27	50	16	531	570	410	313	24	11	20	8	1.443	1.381	798	753	44	16	30	8
29	1.122	777	774	474	37	10	22	7	353	306	277	183	15	6	11	4	769	471	497	291	22	4	11	3
30	3.033	4.748	1.714	2.249	96	69	60	41	702	888	517	401	26	13	20	4	2.331	3.860	1.197	1.848	70	56	40	37
31	918	574	609	349	29	7	21	5	296	209	230	115	10	3	10	3	622	365	379	234	19	4	11	2
32	1.357	1.104	890	633	45	14	34	8	376	395	295	222	13	6	10	4	981	709	595	411	32	8	24	4
33	1.387	1.048	914	580	42	8	30	4	426	361	322	198	20	4	18	3	961	687	592	382	22	4	12	1
34	1.006	717	682	391	23	1	18	1	309	235	246	109	9	—	7	—	697	482	436	282	14	1	11	1
35	2.161	2.763	1.249	1.295	76	31	45	22	513	600	369	247	17	7	15	6	1.648	2.163	880	1.048	59	24	30	16
36	1.250	1.010	769	531	32	9	23	6	347	335	255	173	7	1	7	—	903	675	514	358	25	8	16	6
37	1.222	860	740	456	34	13	27	5	328	260	238	121	12	2	10	—	894	600	502	335	22	11	17	5
38	1.269	1.173	706	578	29	10	18	6	301	417	211	175	7	4	6	1	968	756	495	403	22	6	12	5
39	637	416	414	218	18	5	13	2	183	159	143	74	5	—	3	—	454	257	271	144	13	5	10	2
40	2.269	3.957	1.090	1.588	58	48	28	26	483	747	298	245	8	13	4	7	1.786	3.210	792	1.343	50	35	24	19
41	445	292	287	158	14	3	11	2	137	106	104	53	3	1	3	1	308	186	183	105	11	2	8	1
42	928	711	531	360	17	6	9	4	275	280	185	129	2	5	2	3	653	431	346	231	15	1	7	1
43	800	660	482	328	22	4	12	2	264	250	186	111	6	2	6	—	536	410	296	217	16	2	6	2
44	658	411	430	188	20	5	15	3	260	150	190	66	7	2	5	2	398	261	240	122	13	3	10	1
45	1.992	2.338	941	884	51	23	18	12	446	519	300	165	8	7	5	3	1.546	1.819	641	719	43	16	13	9
46	802	558	483	269	14	5	11	2	267	214	198	89	4	1	4	1	535	344	285	180	10	4	7	1
47	696	460	394	204	19	6	10	4	213	163	158	69	4	3	3	2	483	297	236	135	15	3	7	2
48	894	714	513	311	21	16	12	8	279	272	193	102	8	5	7	2	615	442	320	209	13	11	5	6
49	432	247	261	129	9	1	7	1	158	93	118	42	5	1	5	1	274	154	143	87	4	—	2	—
50	2.347	3.698	861	1.195	55	51	28	23	431	648	231	168	7	11	6	2	1.916	3.050	630	1.027	48	40	22	21
51	276	198	170	93	5	2	4	2	84	63	63	26	1	1	1	1	192	135	107	67	4	1	3	1
52	488	381	252	173	11	—	9	—	157	136	104	47	3	—	3	—	331	245	148	126	8	—	6	—
53	413	351	217	161	10	5	7	3	124	119	88	50	3	3	3	2	289	232	129	111	7	2	4	1
54	371	315	196	140	10	5	6	4	118	121	77	56	5	4	3	4	253	194	119	84	5	1	3	—
55	1.287	1.402	490	489	18	17	8	4	246	316	154	94	2	2	2	1	1.041	1.086	336	395	16	15	6	3

# возрасту (по годамъ) и грамотности.

Витебская губ.

## Русскіе подданные.

Поль и грамотность.	Двинскій уѣздъ.								Въ г. Двинскѣ.								Въ уѣздѣ безъ города.								
	Наличнаго населенія.				Въ томъ числѣ временно пребывавш.				Наличнаго населенія.				Въ томъ числѣ временно пребывавш.				Наличнаго населенія.				Въ томъ числѣ временно пребывавш.				
	Всего.		Въ томъ числѣ грамотныхъ.		Всего.		Въ томъ числѣ грамотныхъ.		Всего.		Въ томъ числѣ грамотныхъ.		Всего.		Въ томъ числѣ грамотныхъ.		Всего.		Въ томъ числѣ грамотныхъ.		Всего.		Въ томъ числѣ грамотныхъ.		
	м.	ж.	м.	ж.	м.	ж.	м.	ж.	м.	ж.	м.	ж.	м.	ж.	м.	ж.	м.	ж.	м.	ж.	м.	ж.	м.	ж.	
Возрастъ по годамъ.	1	2	3	4	5	6	7	8	9	10	11	12	13	14	15	16	17	18	19	20	21	22	23	24	25
56		635	452	298	191	7	4	3	2	164	132	114	55	5	3	2	1	471	320	184	136	2	1	1	1
57		487	288	229	118	14	4	10	2	106	83	74	24	3	3	3	2	381	205	155	94	11	1	7	—
58		631	339	293	135	11	7	8	2	140	116	89	36	5	5	4	2	491	223	204	99	6	2	4	—
59		278	192	146	82	2	2	2	1	63	58	46	28	—	1	—	—	215	134	100	54	2	1	2	1
60		2.221	3.001	597	768	24	53	8	19	365	589	181	123	2	12	1	5	1.856	2.412	416	645	22	41	7	14
61		220	121	110	46	5	2	2	1	54	37	39	21	1	2	—	1	166	84	71	25	4	—	2	—
62		409	237	183	96	8	4	5	1	103	76	65	25	3	1	3	1	306	161	118	71	5	3	2	—
63		446	244	204	89	6	6	4	2	101	72	69	18	3	—	3	—	345	172	135	71	3	6	1	2
64		251	155	120	62	5	6	5	2	90	51	55	16	1	2	1	—	161	104	65	46	4	4	4	2
65		944	796	269	213	11	15	7	5	191	202	89	44	3	4	2	2	753	594	180	169	8	11	5	3
66		278	140	126	52	3	3	1	1	63	45	37	18	2	—	1	—	215	95	89	34	1	3	—	1
67		321	175	105	61	7	4	1	2	63	52	34	17	2	2	—	1	258	123	71	44	5	2	1	1
68		244	155	83	54	6	3	3	2	58	50	29	18	3	2	2	1	186	105	54	36	3	1	1	1
69		113	70	40	24	2	1	1	1	28	26	13	10	—	1	—	1	85	44	27	14	2	—	1	—
70		1.339	1.645	261	339	24	37	9	12	184	281	59	43	5	4	1	1	1.155	1.364	202	296	19	33	8	11
71		91	69	39	30	—	2	—	1	21	18	14	9	—	1	—	—	70	51	25	21	—	1	—	1
72		135	97	55	32	2	—	1	—	32	29	21	8	2	—	1	—	103	68	34	24	—	—	—	—
73		136	81	57	27	1	1	1	—	37	28	20	9	1	1	—	—	99	53	37	18	—	—	—	—
74		95	67	42	19	2	—	2	—	30	26	19	6	2	—	2	—	65	41	23	13	—	—	—	—
75		422	357	106	90	4	7	2	2	85	77	34	22	2	2	1	—	337	280	72	68	2	5	1	2
76		106	76	36	24	3	2	1	1	31	17	16	3	—	—	—	—	75	59	20	21	3	2	1	1
77		111	50	38	19	2	1	—	1	30	18	10	5	1	1	—	1	81	32	28	14	1	—	—	—
78		131	68	47	22	2	—	—	—	20	22	9	9	1	—	—	—	111	46	38	13	1	—	—	—
79		54	33	20	18	3	—	1	—	11	15	7	6	1	—	—	—	43	18	13	12	2	—	1	—
80		581	609	82	107	8	12	3	1	65	86	19	15	2	2	—	—	516	523	63	92	6	10	3	1
81		22	19	8	2	—	—	—	—	6	10	3	—	—	—	—	—	16	9	5	2	—	—	—	—
82		40	40	11	12	—	—	—	—	7	11	2	3	—	—	—	—	33	29	9	9	—	—	—	—
83		31	20	7	7	—	—	—	—	6	6	3	1	—	—	—	—	25	14	4	6	—	—	—	—
84		39	23	7	6	—	—	—	—	7	5	3	3	—	—	—	—	32	18	4	3	—	—	—	—
85		135	116	19	27	—	4	—	1	12	21	4	6	—	1	—	1	123	95	15	21	—	3	—	—
86		28	12	5	3	3	—	1	—	8	4	3	—	—	—	—	—	20	8	2	3	3	—	1	—
87		28	18	4	7	—	1	—	—	12	6	2	—	—	1	—	—	16	12	2	7	—	—	—	—
88		18	10	6	2	—	1	—	—	6	3	4	—	—	—	—	—	12	7	2	2	—	1	—	—
89		9	9	5	1	—	—	—	—	2	—	1	—	—	—	—	—	7	9	4	1	—	—	—	—
90		132	165	14	16	3	3	—	—	16	19	4	3	—	—	—	—	116	146	10	13	3	3	—	—
91		6	5	1	—	—	—	—	—	2	1	—	—	—	—	—	—	4	4	1	—	—	—	—	—
92		8	7	—	2	—	—	—	—	1	—	—	—	—	—	—	—	7	7	—	2	—	—	—	—
93		9	12	4	5	—	—	—	—	4	3	3	—	—	—	—	—	5	9	1	5	—	—	—	—
94		6	3	2	1	—	—	—	—	—	—	—	—	—	—	—	—	6	3	2	1	—	—	—	—
95		29	33	2	4	—	—	—	—	—	7	—	—	—	—	—	—	29	26	2	4	—	—	—	—
96		12	8	—	—	—	—	—	—	3	4	—	—	—	—	—	—	9	4	—	—	—	—	—	—
97		10	5	1	3	1	—	—	—	2	1	—	—	—	—	—	—	8	4	1	3	1	—	—	—
98		8	4	1	—	—	—	—	—	—	2	—	—	—	—	—	—	8	2	1	—	—	—	—	—
99		3	3	—	—	—	—	—	—	1	2	—	—	—	—	—	—	2	1	—	—	—	—	—	—
100		16	35	—	2	2	—	—	—	1	1	—	—	1	—	—	—	15	34	—	2	1	—	—	—
101		2	2	—	—	—	—	—	—	—	1	—	—	—	—	—	—	2	1	—	—	—	—	—	—
102		1	4	—	—	—	—	—	—	—	2	—	—	—	—	—	—	1	2	—	—	—	—	—	—
103		1	2	—	—	—	—	—	—	—	—	—	—	—	—	—	—	1	2	—	—	—	—	—	—
104		1	1	—	—	—	—	—	—	—	—	—	—	—	—	—	—	1	1	—	—	—	—	—	—
105		2	5	—	1	—	—	—	—	—	—	—	—	—	—	—	—	2	5	—	1	—	—	—	—
106		—	1	—	—	—	—	—	—	—	1	—	—	—	—	—	—	—	—	—	—	—	—	—	—
107		1	—	—	—	—	—	—	—	—	—	—	—	—	—	—	—	—	—	—	—	—	—	—	—
108		—	—	—	—	—	—	—	—	—	—	—	—	—	—	—	—	—	—	—	—	—	—	—	—
109		—	—	—	—	—	—	—	—	—	—	—	—	—	—	—	—	—	—	—	—	—	—	—	—
110 и болѣе.		4	6	—	1	—	—	—	—	—	—	—	—	—	—	—	—	4	6	—	1	—	—	—	—
Неизв. вѣр.		19	22	5	11	3	—	—	—	7	6	1	1	3	—	—	—	12	16	4	10	—	—	—	—
Итого . . .		120699	115923	52301	43037	4426	1594	2952	806	38174	31315	21709	11970	2232	447	1550	222	82525	84608	30592	31067	2194	1147	1402	584

Русскіе подданные.

Поль и грамотность.	Дриссенскій уѣздъ.								Въ г. Дриссѣ.								Въ уѣздѣ безъ города.								
	Наличнаго населенія.				Въ томъ числѣ временно пребывавш.				Наличнаго населенія.				Въ томъ числѣ временно пребывавш.				Наличнаго населенія.				Въ томъ числѣ временно пребывавш.				
	Всего.		Въ томъ числѣ грамотныхъ.		Всего.		Въ томъ числѣ грамотныхъ.		Всего.		Въ томъ числѣ грамотныхъ.		Всего.		Въ томъ числѣ грамотныхъ.		Всего.		Въ томъ числѣ грамотныхъ.		Всего.		Въ томъ числѣ грамотныхъ.		
	м.	ж.	м.	ж.	м.	ж.	м.	ж.	м.	ж.	м.	ж.	м.	ж.	м.	ж.	м.	ж.	м.	ж.	м.	ж.	м.	ж.	м.
1	2	3	4	5	6	7	8	9	10	11	12	13	14	15	16	17	18	19	20	21	22	23	24	25	
Дѣти мол. 1 г.	1.373	1.396	—	—	7	14	—	—	59	47	—	—	1	—	—	—	1.314	1.349	—	—	6	14	—	—	
1	1.297	1.197	—	—	7	9	—	—	57	56	—	—	2	4	—	—	1.240	1.141	—	—	5	5	—	—	
2	1.425	1.378	—	—	9	14	—	—	52	53	—	—	—	2	—	—	1.373	1.325	—	—	9	12	—	—	
3	1.464	1.565	—	—	8	13	—	—	65	66	—	—	—	2	—	—	1.399	1.499	—	—	8	11	—	—	
4	1.350	1.324	1	2	8	6	—	—	46	42	—	—	1	—	—	—	1.304	1.282	1	2	8	5	—	—	
5	1.287	1.341	3	9	6	13	—	1	47	61	—	2	—	2	—	1	1.240	1.280	3	7	6	11	—	—	
6	1.363	1.379	26	22	13	10	2	1	72	41	2	1	1	1	—	—	1.291	1.338	24	21	12	9	2	1	
7	1.196	1.334	38	46	6	6	—	—	52	54	8	4	3	—	—	—	1.144	1.280	30	42	3	6	—	—	
8	1.292	1.336	101	94	7	12	—	2	53	53	11	8	—	—	—	—	1.239	1.283	90	86	7	12	—	2	
9	1.054	1.094	145	99	20	11	14	2	38	53	10	15	—	2	—	—	1.016	1.041	135	84	20	9	14	2	
10	1.274	1.238	246	178	35	17	23	9	60	48	20	22	1	1	1	—	1.214	1.190	226	156	34	16	22	9	
11	972	886	275	157	42	8	38	4	37	48	16	24	1	1	1	—	935	838	259	133	41	7	37	4	
12	1.370	1.286	497	277	81	18	69	6	56	55	35	27	6	2	6	2	1.314	1.231	462	250	75	16	63	4	
13	1.109	1.121	452	258	68	14	56	4	56	49	35	28	5	—	5	—	1.053	1.072	417	230	63	14	51	4	
14	1.094	1.017	483	246	70	18	57	5	50	40	28	22	5	2	5	2	1.044	977	455	224	65	16	52	3	
15	1.071	1.084	470	300	57	16	42	5	28	58	15	33	5	2	3	2	1.043	1.026	455	267	52	14	39	3	
16	954	1.109	462	318	33	17	15	5	37	50	26	27	—	—	—	—	917	1.059	436	291	33	17	15	5	
17	1.052	1.160	462	336	35	29	16	9	44	57	26	30	—	2	—	1	1.008	1.103	436	306	35	27	16	8	
18	1.123	1.305	469	398	44	25	19	6	41	49	25	27	3	2	2	1	1.082	1.256	444	371	41	23	17	5	
19	866	1.013	362	264	44	18	16	4	52	53	29	26	2	—	1	—	814	960	333	238	42	18	15	4	
20	824	1.734	313	483	43	41	21	13	27	69	15	32	2	1	1	1	797	1.665	298	451	41	40	20	12	
21	572	548	241	170	30	6	13	3	34	33	17	21	1	1	1	—	538	515	224	149	29	5	12	3	
22	765	833	306	245	32	16	11	7	36	50	24	26	2	1	2	—	729	783	282	219	30	15	9	7	
23	739	795	281	246	29	19	9	5	30	37	21	20	3	2	1	2	709	758	260	226	26	17	8	3	
24	612	591	267	174	36	14	22	6	47	45	37	27	2	2	2	—	565	546	230	147	34	12	20	6	
25	1.157	1.596	410	382	53	24	22	6	57	67	32	29	11	2	6	—	1.100	1.529	378	353	42	22	16	6	
26	804	616	333	168	32	11	13	2	29	35	20	12	1	2	1	—	775	581	313	156	31	9	12	2	
27	922	664	348	173	37	8	11	2	26	31	15	14	2	—	2	—	896	633	333	159	35	8	9	2	
28	892	806	350	240	27	9	10	3	42	35	27	22	3	2	2	1	850	771	323	218	24	7	8	2	
29	432	249	186	72	15	8	6	3	22	21	18	13	1	2	1	2	410	228	168	59	14	6	5	1	
30	1.359	1.933	440	395	45	26	14	6	48	74	28	20	2	3	—	1	1.311	1.859	412	375	43	23	14	5	
31	262	194	136	46	8	2	5	—	17	10	14	7	2	—	2	—	245	184	122	39	6	2	3	—	
32	491	353	245	86	22	2	15	1	24	28	17	11	2	1	2	1	467	325	228	75	20	1	13	—	
33	500	387	212	113	14	3	4	—	23	23	16	10	1	—	1	—	477	364	196	103	13	3	3	—	
34	305	210	137	62	7	—	2	—	19	13	12	6	1	—	—	—	286	197	125	56	6	—	2	—	
35	990	1.250	306	268	30	14	13	6	35	38	18	12	2	1	—	—	955	1.212	288	256	28	13	13	6	
36	428	372	156	95	11	3	3	1	17	20	12	9	1	—	1	—	411	352	144	86	10	3	2	1	
37	461	303	158	65	13	3	4	1	16	15	12	6	1	1	—	1	445	288	146	59	12	2	4	—	
38	576	394	189	83	15	4	5	1	26	16	17	4	4	1	4	—	550	378	172	79	11	3	1	1	
39	259	183	102	36	9	3	4	—	13	10	10	5	2	—	2	—	246	173	92	31	7	3	2	—	
40	1.087	1.607	292	274	30	17	11	5	37	60	22	14	4	—	3	—	1.050	1.547	270	260	26	17	8	5	
41	160	95	58	11	8	3	4	—	6	2	4	—	1	—	1	—	154	93	54	11	7	3	3	—	
42	329	266	122	61	10	—	7	—	12	25	9	13	2	—	2	—	317	241	113	48	8	—	5	—	
43	281	236	106	45	6	1	2	—	17	12	11	4	2	—	2	—	264	224	95	41	4	1	—	—	
44	224	178	92	38	6	1	2	—	11	14	7	5	1	—	1	—	213	164	85	33	5	1	1	—	
45	939	1.019	255	160	18	8	5	4	35	54	21	9	1	2	1	1	904	965	234	151	17	6	4	3	
46	261	204	99	33	5	4	2	—	15	5	11	3	—	—	—	—	246	199	88	30	5	4	2	—	
47	250	158	80	23	6	2	1	1	7	7	4	2	1	—	1	—	243	151	76	21	5	2	—	1	
48	396	307	130	65	4	2	1	2	17	17	11	7	—	—	—	—	379	290	119	58	4	2	1	2	
49	157	113	64	19	2	—	1	—	9	7	7	2	—	—	—	—	148	106	57	17	2	—	1	—	
50	1.135	1.529	232	190	23	12	2	2	51	76	30	20	3	1	—	—	1.084	1.453	202	170	20	11	2	2	
51	113	66	33	12	4	—	—	—	5	2	3	—	—	—	—	—	108	64	30	12	4	—	—	—	
52	187	141	55	21	3	2	1	—	13	9	7	3	—	—	1	—	174	132	48	18	3	1	1	—	
53	167	122	48	26	4	—	1	—	9	11	8	5	—	—	—	—	158	111	40	21	4	—	1	—	
54	113	112	39	19	5	1	3	—	13	6	12	1	1	—	1	—	100	106	27	18	4	1	2	—	
55	578	515	93	57	7	2	—	1	20	27	7	5	—	—	—	—	558	488	86	52	7	2	—	1	

# возрасту (по годамъ) и грамотности.

Витебская губ.

## Русскіе подданные.

Поль и грамотность.	Дриссенскій уѣздъ.								Въ г. Дриссѣ.								Въ уѣздѣ безъ города.							
	Наличнаго населенія.				Въ томъ числѣ временно пребывавш.				Наличнаго населенія.				Въ томъ числѣ временно пребывавш.				Наличнаго населенія.				Въ томъ числѣ временно пребывавш.			
	Всего.		Въ томъ числѣ грамотныхъ.		Всего.		Въ томъ числѣ грамотныхъ.		Всего.		Въ томъ числѣ грамотныхъ.		Всего.		Въ томъ числѣ грамотныхъ.		Всего.		Въ томъ числѣ грамотныхъ.		Всего.		Въ томъ числѣ грамотныхъ.	
	м.	ж.	м.	ж.	м.	ж.	м.	ж.	м.	ж.	м.	ж.	м.	ж.	м.	ж.	м.	ж.	м.	ж.	м.	ж.	м.	ж.
1	2	3	4	5	6	7	8	9	10	11	12	13	14	15	16	17	18	19	20	21	22	23	24	25
56	216	168	57	34	4	6	2	1	13	12	8	6	—	—	—	—	203	156	49	28	4	6	2	1
57	160	100	36	18	3	1	—	—	11	3	9	1	—	—	—	—	149	97	27	17	3	1	—	—
58	197	157	46	13	3	1	2	1	3	6	2	—	—	—	—	—	194	151	44	13	3	1	2	1
59	74	67	24	13	—	—	—	—	3	1	2	1	—	—	—	—	71	66	22	12	—	—	—	—
60	1.077	1.183	118	99	18	16	3	5	28	49	10	7	1	2	1	—	1.049	1.134	108	92	17	14	2	5
61	77	45	25	4	—	1	—	—	4	2	1	—	—	—	—	—	73	43	24	4	—	1	—	—
62	111	71	28	6	2	1	1	—	5	3	2	—	—	—	—	—	106	68	26	6	2	1	1	—
63	98	79	22	17	2	1	1	1	6	4	3	3	—	—	—	—	92	75	19	14	2	1	1	1
64	68	62	19	9	1	2	—	2	5	4	4	1	—	—	—	—	63	58	15	8	1	2	—	2
65	377	272	60	29	11	3	2	—	12	14	5	3	2	—	—	—	365	258	55	26	9	3	2	—
66	95	47	19	8	1	—	—	—	4	4	1	—	—	—	—	—	91	43	18	8	1	—	—	—
67	110	48	17	12	2	1	1	—	6	1	2	—	—	—	—	—	104	47	15	12	2	1	1	—
68	75	57	22	8	1	1	—	—	12	2	6	—	—	1	—	—	63	55	16	8	1	—	—	—
69	35	36	4	2	—	—	—	—	2	1	2	—	—	—	—	—	33	35	2	2	—	—	—	—
70	667	598	65	40	3	7	1	1	18	27	5	3	—	—	—	—	649	571	60	37	3	7	1	1
71	38	29	4	3	1	—	—	—	2	1	—	1	—	—	—	—	36	28	4	2	1	—	—	—
72	47	29	14	7	1	1	1	—	4	2	3	—	—	—	—	—	43	27	11	7	1	1	1	—
73	37	14	10	2	—	—	—	—	3	—	—	—	—	—	—	—	34	14	8	2	—	—	—	—
74	43	16	15	4	1	—	1	—	1	—	1	—	—	—	—	—	42	16	14	4	1	—	1	—
75	187	111	17	8	2	2	1	—	10	9	3	2	1	—	1	—	177	102	14	6	1	2	—	—
76	36	25	8	3	—	2	—	1	1	2	1	—	—	—	—	—	35	23	7	3	—	2	—	1
77	26	17	4	3	1	1	—	—	1	—	—	—	—	—	—	—	25	17	4	3	1	1	—	—
78	47	21	11	—	—	—	—	—	1	—	—	—	—	—	—	—	46	21	11	—	—	—	—	—
79	9	11	1	2	—	1	—	—	1	—	1	—	—	—	—	—	8	11	—	2	—	1	—	—
80	245	208	33	7	2	4	—	1	10	6	6	—	—	—	—	—	235	202	27	7	2	4	—	1
81	14	16	1	1	—	—	—	—	1	—	1	—	—	—	—	—	13	16	—	1	—	—	—	—
82	18	6	1	1	1	1	—	—	—	—	—	—	—	—	—	—	18	6	1	1	1	1	—	—
83	11	12	—	—	—	—	—	—	1	—	—	—	—	—	—	—	10	12	—	—	—	—	—	—
84	18	9	4	2	—	—	—	—	1	—	1	—	—	—	—	—	17	9	3	2	—	—	—	—
85	62	29	6	—	2	—	1	—	3	—	3	—	—	—	—	—	59	26	6	—	2	—	1	—
86	10	4	1	—	—	—	—	—	—	—	1	—	—	—	—	—	10	3	1	—	—	—	—	—
87	11	3	1	—	—	—	—	—	—	—	—	—	—	—	—	—	11	3	1	—	—	—	—	—
88	8	3	1	—	—	—	—	—	—	—	—	—	—	—	—	—	8	3	1	—	—	—	—	—
89	5	2	—	—	—	—	—	—	—	—	—	—	—	—	—	—	5	2	—	—	—	—	—	—
90	55	38	6	2	—	—	—	—	—	—	—	—	—	—	—	—	55	38	6	2	—	—	—	—
91	5	1	—	—	—	—	—	—	—	—	—	—	—	—	—	—	5	1	—	—	—	—	—	—
92	1	4	—	—	—	—	—	—	—	—	—	—	—	—	—	—	1	4	—	—	—	—	—	—
93	—	—	—	—	—	—	—	—	—	—	—	—	—	—	—	—	—	—	—	—	—	—	—	—
94	1	2	—	—	—	—	—	—	—	—	—	—	—	—	—	—	1	2	—	—	—	—	—	—
95	11	6	—	—	—	—	—	—	—	—	—	—	—	—	—	—	11	6	—	—	—	—	—	—
96	5	2	—	—	—	—	—	—	—	—	—	—	—	—	—	—	5	2	—	—	—	—	—	—
97	2	3	1	—	—	—	—	—	—	—	—	—	—	—	—	—	2	3	1	—	—	—	—	—
98	5	—	1	—	—	—	—	—	—	—	—	—	—	—	—	—	5	—	1	—	—	—	—	—
99	2	1	—	—	—	—	—	—	—	1	—	—	—	—	—	—	2	—	—	—	—	—	—	—
100	7	9	—	—	—	—	—	—	—	—	—	—	—	—	—	—	7	9	—	—	—	—	—	—
101	1	—	—	—	—	—	—	—	1	—	—	—	—	—	—	—	—	—	—	—	—	—	—	—
102	—	2	—	1	—	—	—	—	—	—	—	—	—	—	—	—	—	2	—	1	—	—	—	—
103	—	—	—	—	—	—	—	—	—	—	—	—	—	—	—	—	—	—	—	—	—	—	—	—
104	—	—	—	—	—	—	—	—	—	—	—	—	—	—	—	—	—	—	—	—	—	—	—	—
105	1	1	—	—	—	—	—	—	—	—	—	—	—	—	—	—	1	1	—	—	—	—	—	—
106	—	—	—	—	—	—	—	—	—	—	—	—	—	—	—	—	—	—	—	—	—	—	—	—
107	1	1	—	—	—	—	—	—	—	—	—	—	—	—	—	—	1	1	—	—	—	—	—	—
108	—	—	—	—	—	—	—	—	—	—	—	—	—	—	—	—	—	—	—	—	—	—	—	—
109	1	—	—	—	—	—	—	—	—	—	—	—	—	—	—	—	1	—	—	—	—	—	—	—
110 и болѣе	—	—	—	—	—	—	—	—	—	—	—	—	—	—	—	—	—	—	—	—	—	—	—	—
Неизв. возр.	23	30	12	9	2	2	—	—	1	1	1	—	—	—	—	—	22	29	11	9	2	2	—	—
Итого . .	48.143	48.897	12.120	8.027	1.313	614	634	157	2.041	2.196	924	723	101	55	69	19	46.102	46.701	11.196	7.304	1.212	559	565	138

Витебская губ. IV. (Продолженіе). Распредѣленіе населенія по полу,

Русскіе подданные.


Поль и грамотность.	Лепельскій уѣздъ.								Въ г. Лепелѣ.								Въ уѣздѣ безъ города.							
	Наличнаго населенія.				Въ томъ числѣ временно пребывавш.				Наличнаго населенія.				Въ томъ числѣ временно пребывавшихъ.				Наличнаго населенія.				Въ томъ числѣ временно пребывавш.			
	Всего.		Въ томъ числѣ грамотныхъ.		Всего.		Въ томъ числѣ грамотныхъ.		Всего.		Въ томъ числѣ грамотныхъ.		Всего.		Въ томъ числѣ грамотныхъ.		Всего.		Въ томъ числѣ грамотныхъ.		Всего.		Въ томъ числѣ грамотныхъ.	
	м.	ж.	м.	ж.	м.	ж.	м.	ж.	м.	ж.	м.	ж.	м.	ж.	м.	ж.	м.	ж.	м.	ж.	м.	ж.	м.	ж.
1	2	3	4	5	6	7	8	9	10	11	12	13	14	15	16	17	18	19	20	21	22	23	24	25
Дѣтл мол. 1 г.	2.781	2.720	—	—	18	16	—	—	93	101	—	—	2	3	—	—	2.688	2.619	—	—	16	13	—	—
1	2.314	2.275	—	—	17	21	—	—	77	73	—	—	1	1	—	—	2.237	2.202	—	—	16	20	—	—
2	2.444	2.564	—	—	22	9	—	—	87	95	—	—	1	1	—	—	2.357	2.469	—	—	21	8	—	—
3	2.665	2.591	—	—	14	18	—	—	84	93	—	—	1	—	—	—	2.581	2.498	—	—	13	18	—	—
4	2.367	2.343	2	3	9	10	—	—	78	79	—	1	1	2	—	—	2.289	2.264	2	2	8	8	—	—
5	2.193	2.293	10	8	9	9	1	—	80	86	4	2	2	—	—	—	2.113	2.207	6	6	7	9	1	—
6	2.416	2.407	34	22	10	13	1	—	100	98	5	3	—	2	—	—	2.316	2.309	29	19	10	11	1	—
7	2.090	2.141	116	63	16	7	1	—	79	88	15	10	3	—	—	—	2.011	2.053	101	53	13	7	1	—
8	2.103	2.091	216	112	12	10	7	2	81	88	26	14	—	—	—	—	2.022	2.003	190	98	12	10	7	2
9	1.806	1.747	340	144	20	15	17	5	81	69	40	22	1	4	1	1	1.725	1.678	300	122	19	11	16	4
10	1.826	1.937	485	214	32	11	27	4	73	62	42	20	—	—	—	—	1.753	1.875	443	194	32	11	27	4
11	1.533	1.345	616	213	92	11	83	5	63	57	49	27	—	—	—	—	1.470	1.288	567	186	92	11	83	5
12	2.168	2.134	890	294	143	15	131	4	88	87	63	43	1	—	—	—	2.080	2.047	827	251	142	15	131	4
13	1.903	1.851	867	290	126	17	121	6	87	60	74	34	—	—	—	—	1.816	1.791	793	256	126	17	121	6
14	1.781	1.723	800	265	113	18	107	8	84	68	63	43	1	1	—	—	1.697	1.655	737	222	112	17	107	8
15	1.751	1.796	716	246	83	16	67	5	73	66	52	38	1	2	—	1	1.678	1.730	664	208	82	14	67	4
16	1.780	1.979	692	263	45	27	32	6	70	73	54	45	3	1	2	—	1.710	1.906	638	218	42	26	30	6
17	1.815	1.978	590	270	47	37	26	12	46	79	27	42	7	2	3	1	1.769	1.899	563	228	40	35	23	11
18	1.877	2.173	602	296	51	50	25	7	51	96	38	45	1	2	1	—	1.826	2.077	564	251	50	48	24	7
19	1.398	1.651	420	222	39	31	14	9	45	51	34	29	3	2	1	2	1.353	1.600	386	193	36	29	13	7
20	1.412	2.605	463	346	34	51	16	14	54	119	36	50	—	5	—	3	1.358	2.486	427	296	34	46	16	11
21	1.092	792	350	144	42	10	16	2	56	35	38	26	7	—	5	—	1.036	757	312	118	35	10	11	2
22	1.305	1.343	344	217	61	29	19	5	36	60	22	37	3	1	2	1	1.269	1.283	322	180	58	28	17	4
23	1.105	1.224	313	186	69	18	29	8	48	48	29	23	7	2	4	2	1.057	1.176	284	163	62	16	25	6
24	952	918	302	137	52	21	31	7	36	39	25	22	5	2	3	1	916	879	277	115	47	19	28	6
25	1.534	2.277	449	236	73	33	30	8	67	63	47	29	4	2	3	2	1.467	2.214	402	207	69	31	27	6
26	1.130	978	388	124	46	11	29	—	43	46	24	24	2	1	—	—	1.087	932	364	100	44	9	28	—
27	1.261	1.111	394	115	50	10	23	3	42	37	27	18	6	1	3	1	1.219	1.074	367	97	44	9	20	2
28	1.182	1.112	361	140	37	16	14	3	51	45	35	21	4	1	2	—	1.131	1.067	326	119	33	15	12	3
29	607	413	214	64	24	8	11	2	22	21	15	10	1	—	—	—	585	392	199	54	23	8	11	2
30	2.015	3.095	506	228	78	48	27	8	83	115	53	36	1	5	—	1	1.932	2.980	453	192	77	43	27	7
31	413	302	145	48	16	4	5	2	19	14	15	5	—	—	—	—	394	288	130	43	16	4	5	2
32	770	638	239	70	34	6	16	1	30	30	20	13	1	—	—	—	740	608	219	57	33	6	16	1
33	895	610	325	97	29	3	14	1	44	44	29	19	6	—	2	—	851	596	296	78	23	3	12	1
34	482	439	158	74	17	6	8	1	29	25	22	14	3	1	2	—	453	414	136	60	14	5	6	1
35	1.437	1.781	384	159	55	25	19	4	53	66	34	26	6	3	2	—	1.384	1.715	350	133	49	22	17	4
36	675	538	235	63	17	4	10	—	31	31	21	16	1	—	1	—	644	507	214	47	16	4	9	—
37	832	619	200	67	23	8	7	—	30	32	17	13	2	—	1	—	802	587	183	54	21	8	6	—
38	833	662	229	68	16	6	8	2	36	36	19	10	1	2	—	2	797	626	210	58	15	4	8	—
39	364	253	113	41	10	3	6	1	14	8	11	5	1	—	1	—	350	245	102	36	9	3	5	1
40	1.512	2.598	283	140	40	34	11	3	49	102	24	16	1	—	—	—	1.463	2.496	259	124	39	34	11	3
41	225	164	73	21	4	2	2	1	4	13	3	3	1	—	—	—	221	151	70	18	3	2	2	1
42	526	412	173	46	10	3	3	1	29	21	24	3	1	—	—	—	497	391	149	43	9	3	3	1
43	517	382	159	39	8	1	2	—	12	18	5	8	—	—	—	—	505	364	154	31	8	1	2	—
44	290	262	97	26	4	5	2	4	21	13	13	2	2	—	1	—	269	249	84	24	2	5	1	4
45	1.362	1.514	253	95	29	16	3	4	55	62	37	13	3	—	—	—	1.307	1.452	216	82	26	16	3	4
46	401	301	120	33	14	3	6	2	21	18	18	3	1	—	—	—	380	283	102	30	13	3	6	2
47	462	326	121	37	9	1	3	1	22	23	16	9	—	1	—	1	440	303	105	28	9	—	3	—
48	535	412	128	42	16	2	5	1	21	23	10	9	1	1	—	1	514	389	118	33	15	1	5	—
49	236	142	72	21	5	—	2	—	9	11	7	7	1	—	—	—	227	131	65	14	4	—	2	—
50	1.745	2.245	207	130	38	39	9	6	77	89	28	17	4	3	1	—	1.668	2.156	179	113	34	36	8	6
51	113	117	34	11	3	1	1	1	4	10	4	2	—	1	—	1	109	107	30	9	3	—	1	—
52	264	237	89	31	12	4	5	—	18	15	12	4	3	—	—	—	246	222	77	27	9	4	5	—
53	283	196	75	30	7	3	2	1	14	16	8	4	1	—	—	—	269	180	67	26	6	3	2	1
54	162	164	54	14	7	4	2	—	15	14	11	3	2	—	—	—	147	150	43	11	5	4	2	—
55	937	870	155	62	24	10	10	1	45	32	23	7	1	—	—	—	892	838	132	55	23	10	10	1

# возрасту (по годамъ) и грамотности.

Витебская губ.

## Русскіе подданные.

Поль и грамотность.	Лепельскій уѣздъ.								Въ г. Лепелѣ.								Въ уѣздѣ безъ города.							
	Наличнаго населенія.				Въ томъ числѣ временно пребывавш.				Наличнаго населенія.				Въ томъ числѣ временно пребывавш.				Наличнаго населенія.				Въ томъ числѣ временно пребывавш.			
	Всего.		Въ томъ числѣ грамотныхъ.		Всего.		Въ томъ числѣ грамотныхъ.		Всего.		Въ томъ числѣ грамотныхъ.		Всего.		Въ томъ числѣ грамотныхъ.		Всего.		Въ томъ числѣ грамотныхъ.		Всего.		Въ томъ числѣ грамотныхъ.	
	м.	ж.	м.	ж.	м.	ж.	м.	ж.	м.	ж.	м.	ж.	м.	ж.	м.	ж.	м.	ж.	м.	ж.	м.	ж.	м.	ж.
1	2	3	4	5	6	7	8	9	10	11	12	13	14	15	16	17	18	19	20	21	22	23	24	25
56	347	239	69	29	4	4	2	2	16	13	10	5	—	—	—	—	331	226	59	24	4	4	2	2
57	274	156	61	17	6	—	4	—	12	9	6	4	—	—	—	—	262	147	55	13	6	—	4	—
58	312	215	65	19	7	2	4	—	6	6	3	1	—	—	—	—	306	209	62	18	7	2	4	—
59	119	78	26	12	2	—	2	—	16	4	2	—	—	—	—	—	113	74	24	12	2	—	2	—
60	1.595	1.684	155	94	32	31	7	5	67	74	26	10	2	—	2	—	1.528	1.610	129	84	30	31	5	5
61	98	71	22	10	2	2	1	—	—	3	—	2	—	—	—	—	98	68	22	8	2	2	1	—
62	162	136	47	14	5	3	2	—	7	8	4	3	2	1	1	—	155	128	43	11	3	2	1	—
63	165	109	28	8	3	—	1	—	9	7	4	1	—	—	—	—	156	102	24	7	3	—	1	—
64	106	73	25	9	3	2	—	1	5	3	4	—	—	—	—	—	101	70	21	9	3	2	—	1
65	614	488	90	43	8	5	4	1	29	34	15	4	2	1	1	—	585	454	75	39	6	4	3	1
66	143	61	32	7	1	—	1	—	2	4	—	1	—	—	—	—	141	57	32	6	1	—	1	—
67	184	85	33	14	6	—	1	—	9	7	3	2	2	—	1	—	175	78	30	12	4	—	—	—
68	136	77	26	9	1	—	1	—	7	6	3	2	—	—	—	—	129	71	23	7	1	—	1	—
69	49	42	13	10	1	—	—	—	4	2	3	1	—	—	—	—	45	40	10	9	1	—	—	—
70	971	837	108	39	13	16	3	1	36	40	17	5	—	—	—	—	935	797	91	34	13	16	3	1
71	48	32	20	2	—	1	—	—	4	—	4	—	—	—	—	—	44	32	16	2	—	1	—	—
72	76	50	20	5	1	1	—	—	4	5	2	—	—	1	—	—	72	45	18	3	1	—	—	—
73	52	29	19	6	2	—	1	—	—	4	—	2	—	—	—	—	52	25	19	4	2	—	1	—
74	34	24	15	3	—	—	—	—	3	—	3	—	—	—	—	—	31	24	12	3	—	—	—	—
75	277	215	38	9	4	2	—	—	9	15	6	—	—	—	—	—	268	200	32	9	4	2	—	—
76	56	28	13	6	1	—	—	—	3	2	1	1	—	—	—	—	53	26	12	5	1	—	—	—
77	41	16	13	5	1	—	1	—	3	1	2	—	—	—	—	—	38	15	11	5	1	—	1	—
78	61	19	13	3	3	—	3	—	—	—	—	—	—	—	—	—	61	19	13	3	3	—	3	—
79	20	13	—	2	1	—	—	—	—	2	—	1	—	—	—	—	20	11	—	1	1	—	—	—
80	384	271	26	9	6	1	—	—	16	16	7	—	—	—	—	—	368	255	19	9	6	1	—	—
81	20	5	3	—	—	—	—	—	—	—	—	—	—	—	—	—	20	5	3	—	—	—	—	—
82	33	8	7	1	1	—	—	—	1	—	1	—	—	—	—	—	32	8	6	1	1	—	—	—
83	27	16	2	1	—	—	—	—	—	2	—	—	—	—	—	—	27	14	2	1	—	—	—	—
84	28	15	3	1	—	—	—	—	1	1	1	—	—	—	—	—	27	14	2	1	—	—	—	—
85	72	55	5	4	—	1	—	—	7	3	1	—	—	—	—	—	65	52	4	4	—	1	—	—
86	16	7	2	1	—	—	—	—	1	—	—	—	—	—	—	—	15	7	2	1	—	—	—	—
87	14	5	2	1	—	—	—	—	1	—	—	—	—	—	—	—	13	5	2	1	—	—	—	—
88	7	4	1	—	—	—	—	—	—	—	—	—	—	—	—	—	7	4	1	—	—	—	—	—
89	9	3	1	1	—	—	—	—	—	—	—	—	—	—	—	—	9	3	1	1	—	—	—	—
90	57	55	3	—	1	—	—	—	1	3	—	—	—	—	—	—	56	52	3	—	1	—	—	—
91	2	1	—	—	—	—	—	—	—	—	—	—	—	—	—	—	2	1	—	—	—	—	—	—
92	—	3	—	—	—	—	—	—	—	—	—	—	—	—	—	—	—	3	—	—	—	—	—	—
93	2	1	—	—	—	—	—	—	—	—	—	—	—	—	—	—	2	1	—	—	—	—	—	—
94	—	—	—	—	—	—	—	—	—	—	—	—	—	—	—	—	—	—	—	—	—	—	—	—
95	5	5	1	—	—	—	—	—	—	1	—	—	—	—	—	—	5	4	1	—	—	—	—	—
96	4	2	—	—	—	—	—	—	—	—	—	—	—	—	—	—	4	2	—	—	—	—	—	—
97	2	—	—	—	—	—	—	—	—	—	—	—	—	—	—	—	2	—	—	—	—	—	—	—
98	1	2	—	—	—	—	—	—	—	—	—	—	—	—	—	—	1	2	—	—	—	—	—	—
99	3	—	—	—	—	—	—	—	—	—	—	—	—	—	—	—	3	—	—	—	—	—	—	—
100	7	4	—	—	—	—	—	—	2	—	—	—	—	—	—	—	5	4	—	—	—	—	—	—
101	—	—	—	—	—	—	—	—	—	—	—	—	—	—	—	—	—	—	—	—	—	—	—	—
102	—	—	—	—	—	—	—	—	—	—	—	—	—	—	—	—	—	—	—	—	—	—	—	—
103	1	—	—	—	—	—	—	—	—	—	—	—	—	—	—	—	1	—	—	—	—	—	—	—
104	—	—	—	—	—	—	—	—	—	—	—	—	—	—	—	—	—	—	—	—	—	—	—	—
105	—	—	—	—	—	—	—	—	—	—	—	—	—	—	—	—	—	—	—	—	—	—	—	—
106	—	—	—	—	—	—	—	—	—	—	—	—	—	—	—	—	—	—	—	—	—	—	—	—
107	—	—	—	—	—	—	—	—	—	—	—	—	—	—	—	—	—	—	—	—	—	—	—	—
108	—	—	—	—	—	—	—	—	—	—	—	—	—	—	—	—	—	—	—	—	—	—	—	—
109	—	—	—	—	—	—	—	—	—	—	—	—	—	—	—	—	—	—	—	—	—	—	—	—
110 и болѣе	—	—	—	—	—	—	—	—	—	—	—	—	—	—	—	—	—	—	—	—	—	—	—	—
Неизв. возр.	46	47	7	5	15	11	—	—	1	4	—	1	—	—	—	—	45	43	7	4	15	11	—	—
Итого . .	77.557	79.107	16.615	6.726	2.061	891	1.104	181	3.032	3.242	1.496	993	120	59	47	21	74.525	75.865	15.119	5.733	1.941	832	1.057	160



IV. (Продолжение). Распределение населения по полу,

Русские подданные.

Полъ и грамотность.	Люцинскій уѣздъ.								Въ г. Люцинѣ.								Въ уѣздѣ безъ города.							
	Наличнаго населенія.				Въ томъ числѣ временно пребывавш.				Наличнаго населенія.				Въ томъ числѣ временно пребывавш.				Наличнаго населенія.				Въ томъ числѣ временно пребывавш.			
	Всего.		Въ томъ числѣ грамотныхъ.		Всего.		Въ томъ числѣ грамотныхъ.		Всего.		Въ томъ числѣ грамотныхъ.		Всего.		Въ томъ числѣ грамотныхъ.		Всего.		Въ томъ числѣ грамотныхъ.		Всего.		Въ томъ числѣ грамотныхъ.	
	м.	ж.	м.	ж.	м.	ж.	м.	ж.	м.	ж.	м.	ж.	м.	ж.	м.	ж.	м.	ж.	м.	ж.	м.	ж.	м.	ж.
1	2	3	4	5	6	7	8	9	10	11	12	13	14	15	16	17	18	19	20	21	22	23	24	25
Дѣти мол. 1 г.	1.899	1.815	—	—	10	9	—	—	64	80	—	—	1	1	—	—	1.835	1.735	—	—	9	8	—	—
1	1.570	1.561	—	—	7	4	—	—	73	58	—	—	1	—	—	—	1.497	1.503	—	—	6	4	—	—
2	1.828	1.858	—	—	12	3	—	—	55	75	—	—	2	1	—	—	1.773	1.783	—	—	10	2	—	—
3	1.790	1.863	—	—	7	7	—	—	68	66	—	—	—	1	—	—	1.722	1.797	—	—	7	6	—	—
4	1.721	1.738	6	4	6	3	—	—	48	52	—	—	2	—	—	—	1.673	1.686	6	4	4	3	—	—
5	1.656	1.647	9	14	9	9	—	—	72	60	—	—	—	—	—	—	1.584	1.587	9	14	9	9	—	—
6	1.680	1.773	45	37	11	6	3	—	81	58	8	1	1	1	—	—	1.599	1.715	37	36	10	5	3	—
7	1.556	1.726	108	101	9	13	3	4	56	81	16	12	—	2	—	—	1.500	1.645	92	89	9	11	3	4
8	1.591	1.691	179	168	17	11	16	8	56	66	11	15	—	1	—	—	1.535	1.625	168	153	17	10	16	8
9	1.452	1.338	288	248	34	17	29	13	61	48	25	16	—	—	—	—	1.391	1.290	263	232	34	17	29	13
10	1.588	1.445	464	389	64	27	62	19	69	45	39	19	2	1	2	—	1.519	1.400	425	370	62	26	60	19
11	1.258	1.172	487	420	90	24	89	23	49	65	35	31	1	1	1	1	1.209	1.107	452	389	89	23	88	28
12	1.689	1.573	779	716	171	40	167	38	70	62	43	26	1	—	1	—	1.619	1.511	736	690	170	40	166	38
13	1.413	1.340	743	685	171	38	166	35	63	57	45	29	5	—	4	—	1.350	1.283	698	656	166	38	162	35
14	1.385	1.307	798	730	119	25	116	21	73	49	57	31	7	—	6	—	1.312	1.258	741	699	112	25	110	21
15	1.361	1.412	756	827	89	26	82	21	63	55	36	23	7	3	5	1	1.298	1.357	720	804	82	23	77	20
16	1.332	1.392	800	877	62	9	58	6	49	61	36	31	8	1	8	—	1.283	1.331	764	846	54	8	50	6
17	1.297	1.592	758	988	52	14	41	6	59	78	41	43	6	2	5	1	1.238	1.514	717	945	46	12	36	5
18	1.531	1.829	866	1.189	31	12	22	6	64	87	34	46	1	3	1	2	1.467	1.742	832	1.143	30	9	21	4
19	1.123	1.296	655	803	21	11	14	7	35	50	15	32	—	—	—	—	1.098	1.246	640	771	21	11	14	7
20	1.071	2.174	649	1.384	30	25	14	32	100	17	58	—	5	—	4	—	1.039	2.074	632	1.326	30	20	25	10
21	821	827	485	543	27	7	19	6	56	44	34	26	2	—	1	—	765	783	451	517	25	7	18	6
22	951	1.201	527	797	20	14	9	9	40	47	22	29	2	2	1	—	911	1.154	505	768	18	12	8	9
23	1.015	1.102	590	695	33	10	25	8	28	55	21	28	1	—	—	—	987	1.047	569	667	32	10	25	8
24	810	908	490	613	23	8	17	5	34	40	24	21	2	2	1	1	776	868	466	592	21	6	16	4
25	1.282	1.905	734	1.146	36	23	24	12	50	60	35	33	4	3	1	—	1.232	1.845	699	1.113	32	20	23	12
26	1.050	895	626	573	34	6	23	6	29	35	20	15	3	1	2	1	1.021	860	606	558	31	5	21	5
27	1.140	965	657	559	36	1	18	1	39	37	27	18	3	—	1	—	1.101	928	630	541	33	1	17	1
28	1.128	1.040	675	645	24	12	15	4	50	36	40	17	1	1	—	—	1.078	1.004	635	628	23	11	15	4
29	623	380	383	241	16	2	9	—	32	15	20	10	3	1	1	—	591	365	363	231	13	1	8	—
30	1.733	2.716	948	1.618	45	21	19	15	41	98	24	34	4	1	2	1	1.692	2.618	924	1.584	41	20	17	14
31	489	280	314	177	15	—	11	—	14	10	9	5	1	—	1	—	475	270	305	172	14	—	10	—
32	782	551	482	362	29	—	17	—	29	24	18	15	5	—	—	—	753	527	464	347	24	—	17	—
33	861	602	547	373	19	3	11	1	29	26	17	12	2	—	—	—	832	576	530	361	17	3	11	1
34	541	412	362	254	13	2	10	1	16	13	13	7	2	—	2	—	525	399	349	247	11	2	8	1
35	1.234	1.622	679	922	35	12	20	7	38	65	19	17	1	1	—	1	1.196	1.557	660	905	34	11	20	6
36	745	553	455	335	20	4	13	3	24	30	15	11	1	—	1	—	721	523	440	324	19	4	12	3
37	696	485	404	296	22	7	14	3	17	28	9	14	—	—	—	—	679	457	395	282	22	7	14	3
38	739	550	427	325	22	1	10	1	40	27	25	13	—	—	—	—	699	523	402	312	22	1	10	1
39	360	214	216	131	7	—	6	—	15	8	12	2	—	—	—	—	345	206	204	129	7	—	6	—
40	1.298	2.082	655	1.081	26	8	14	3	34	80	10	14	3	1	2	—	1.264	2.002	645	1.067	23	7	12	3
41	289	166	176	102	3	—	3	—	17	9	10	3	—	—	—	—	272	157	166	99	3	—	3	—
42	509	386	285	217	10	2	6	1	20	18	10	7	—	—	—	—	489	368	275	210	10	2	6	1
43	497	338	321	203	17	—	10	—	24	22	16	8	1	—	1	—	473	316	305	195	16	—	9	—
44	354	231	235	135	13	2	8	1	14	12	10	5	—	1	—	1	340	219	225	130	13	1	8	—
45	1.086	1.157	541	588	12	9	9	4	36	58	17	10	1	—	—	—	1.050	1.099	524	578	11	9	9	4
46	388	292	216	182	9	1	6	—	26	17	13	9	1	—	1	—	362	275	203	173	8	1	5	—
47	364	258	195	152	12	2	5	—	15	11	9	2	1	—	—	—	349	247	186	150	11	2	5	—
48	495	368	285	208	10	4	9	4	22	24	15	7	1	1	1	1	473	344	270	201	9	3	8	3
49	192	114	109	61	4	—	1	—	13	3	10	—	1	—	—	—	179	111	99	61	3	—	1	—
50	1.286	1.912	508	786	24	16	6	10	20	63	12	13	1	—	—	—	1.266	1.849	496	773	23	16	6	10
51	118	91	72	50	4	1	4	1	4	4	2	—	—	—	—	—	114	87	70	50	4	1	4	10
52	219	220	115	111	6	—	4	—	16	17	6	4	1	—	—	—	203	203	109	107	5	—	4	—
53	226	174	109	88	2	3	1	1	11	13	5	5	—	1	—	—	215	161	104	83	2	2	1	1
54	189	168	104	74	5	2	5	—	15	10	10	2	2	1	2	—	174	158	94	72	3	1	3	—
55	834	798	278	297	12	2	3	1	28	39	12	8	1	1	—	—	806	759	266	289	11	1	3	1

# возрасту (по годамъ) и грамотности.

Витебская губ.

## Русскіе подданные.

Поль и грамотность.	Люцинскій уѣздъ.								Въ г. Люцинѣ.								Въ уѣздѣ безъ города.							
	Наличнаго населенія.				Въ томъ числѣ временно пребывавш.				Наличнаго населенія.				Въ томъ числѣ временно пребывавш.				Наличнаго населенія.				Въ томъ числѣ временно пребывавш.			
	Всего.		Въ томъ числѣ грамотныхъ.		Всего.		Въ томъ числѣ грамотныхъ.		Всего.		Въ томъ числѣ грамотныхъ.		Всего.		Въ томъ числѣ грамотныхъ.		Всего.		Въ томъ числѣ грамотныхъ.		Всего.		Въ томъ числѣ грамотныхъ.	
	м.	ж.	м.	ж.	м.	ж.	м.	ж.	м.	ж.	м.	ж.	м.	ж.	м.	ж.	м.	ж.	м.	ж.	м.	ж.	м.	ж.
1	2	3	4	5	6	7	8	9	10	11	12	13	14	15	16	17	18	19	20	21	22	23	24	25
56	354	274	163	133	4	—	2	—	17	7	11	1	1	—	—	—	337	267	152	132	3	—	2	—
57	224	147	93	81	2	—	1	—	3	7	1	3	—	—	—	—	221	140	92	78	2	—	1	—
58	316	211	134	95	4	2	2	1	9	7	4	1	2	1	1	—	307	204	130	94	2	1	1	1
59	135	89	67	40	—	—	—	—	4	5	4	1	—	—	—	—	131	84	63	39	—	—	—	—
60	1.388	1.579	362	489	20	17	6	7	47	74	15	11	2	—	—	—	1.341	1.505	347	478	18	17	6	7
61	102	78	48	28	1	—	—	—	4	3	2	2	—	—	—	—	98	75	46	26	1	—	—	—
62	158	127	64	67	3	1	3	1	11	8	8	1	—	1	—	1	147	119	56	66	3	—	3	—
63	180	116	76	48	3	1	3	—	12	9	5	3	—	1	—	—	168	107	71	45	3	—	3	—
64	106	69	49	33	3	—	—	—	6	6	6	—	—	—	—	—	100	63	43	33	3	—	—	—
65	529	461	153	139	1	—	1	—	21	24	13	5	—	—	—	—	508	437	140	134	1	—	1	—
66	124	77	53	31	—	1	—	—	7	4	5	—	—	1	—	—	117	73	48	31	—	—	—	—
67	175	118	74	53	3	—	1	—	3	5	1	2	—	—	—	—	172	113	73	51	3	—	1	—
68	135	68	56	25	3	2	1	1	6	7	4	2	—	1	—	—	129	61	52	23	3	1	1	1
69	42	56	20	21	1	—	—	—	2	5	1	1	—	—	—	—	40	51	19	20	1	—	—	—
70	797	812	158	194	6	11	1	3	32	43	12	6	—	—	—	—	765	769	146	188	6	11	1	3
71	41	25	16	10	1	1	—	—	—	1	—	—	—	—	—	—	41	24	16	10	1	1	—	—
72	87	49	39	15	2	—	—	—	7	3	4	1	—	—	—	—	80	46	35	14	2	—	—	—
73	53	37	18	11	—	—	—	—	3	4	1	2	—	—	—	—	50	33	17	9	—	—	—	—
74	44	28	23	15	3	—	2	—	—	1	—	—	—	—	—	—	44	27	23	15	3	—	2	—
75	223	186	54	45	5	1	1	—	11	5	4	—	1	—	—	—	212	181	50	45	4	1	1	—
76	48	34	14	8	1	1	1	—	—	2	—	—	—	1	—	—	48	32	14	8	1	—	1	—
77	32	17	7	8	—	1	—	—	3	1	1	1	—	—	—	—	29	16	6	7	—	1	—	—
78	66	31	20	9	1	—	1	—	3	—	—	—	—	—	—	—	63	31	20	9	1	—	1	—
79	13	7	4	2	—	—	—	—	—	1	—	—	—	—	—	—	13	6	4	2	—	—	—	—
80	335	386	43	84	—	6	—	—	12	17	4	3	—	1	—	—	323	369	39	81	—	5	—	—
81	9	9	1	2	—	—	—	—	—	—	—	—	—	—	—	—	9	9	1	2	—	—	—	—
82	21	6	6	5	—	—	—	—	1	—	1	—	—	—	—	—	20	6	5	5	—	—	—	—
83	19	6	6	3	—	—	—	—	3	—	—	—	—	—	—	—	16	6	6	3	—	—	—	—
84	19	8	3	3	—	—	—	—	2	—	—	—	—	—	—	—	17	8	3	3	—	—	—	—
85	77	45	14	6	—	—	—	—	4	6	2	2	—	—	—	—	73	39	12	4	—	—	—	—
86	13	10	2	1	—	—	—	—	1	—	—	—	—	—	—	—	12	10	2	1	—	—	—	—
87	4	9	1	5	—	—	—	—	1	1	—	—	—	—	—	—	3	8	1	5	—	—	—	—
88	9	7	1	1	1	—	—	—	—	1	—	1	—	—	—	—	9	6	1	—	1	—	—	—
89	7	6	1	1	—	—	—	—	—	1	—	—	—	—	—	—	7	5	1	1	—	—	—	—
90	88	107	11	7	1	2	—	—	2	1	—	—	—	—	—	—	86	106	11	7	1	2	—	—
91	4	1	—	—	—	—	—	—	—	—	—	—	—	—	—	—	4	1	—	—	—	—	—	—
92	6	—	1	—	—	—	—	—	—	—	—	—	—	—	—	—	6	—	1	—	—	—	—	—
93	5	3	1	2	—	—	—	—	—	—	—	—	—	—	—	—	5	3	1	2	—	—	—	—
94	4	1	1	1	—	—	—	—	—	—	—	—	—	—	—	—	4	1	1	1	—	—	—	—
95	12	24	2	3	—	2	—	1	—	—	—	—	—	—	—	—	12	24	2	3	—	2	—	1
96	5	4	—	—	—	—	—	—	—	1	—	—	—	—	—	—	5	3	—	—	—	—	—	—
97	3	9	—	2	1	—	—	—	1	—	—	—	—	—	—	—	2	9	—	2	1	—	—	—
98	5	3	2	—	—	—	—	—	—	2	—	—	—	—	—	—	5	1	2	—	—	—	—	—
99	3	3	—	1	—	—	—	—	—	—	—	—	—	—	—	—	3	3	—	1	—	—	—	—
100	19	20	—	4	1	1	—	—	—	—	—	—	—	—	—	—	19	20	—	4	1	1	—	—
101	1	2	—	—	—	—	—	—	—	—	—	—	—	—	—	—	1	2	—	—	—	—	—	—
102	1	2	1	—	—	—	—	—	—	—	—	—	—	—	—	—	1	2	1	—	—	—	—	—
103	2	3	1	1	—	—	—	—	—	1	—	1	—	—	—	—	2	2	1	—	—	—	—	—
104	—	2	—	—	—	—	—	—	—	—	—	—	—	—	—	—	—	2	—	—	—	—	—	—
105	2	1	—	—	—	—	—	—	—	—	—	—	—	—	—	—	2	1	—	—	—	—	—	—
106	—	2	—	1	—	—	—	—	—	—	—	—	—	—	—	—	—	2	—	1	—	—	—	—
107	1	—	—	—	—	—	—	—	—	—	—	—	—	—	—	—	1	—	—	—	—	—	—	—
108	—	—	—	—	—	—	—	—	—	—	—	—	—	—	—	—	—	—	—	—	—	—	—	—
109	—	—	—	—	—	—	—	—	—	—	—	—	—	—	—	—	—	—	—	—	—	—	—	—
110 и болѣе.	2	3	1	—	—	—	—	—	—	—	—	—	—	—	—	—	2	3	1	—	—	—	—	—
Неизв. возр.	14	16	5	2	1	—	—	—	2	—	—	—	—	—	—	—	12	16	5	2	1	—	—	—
Итого . .	63.197	64.899	24.464	26.255	1.739	568	1.303	343	2.426	2.714	1.138	887	102	48	55	16	60.771	62.185	23.326	25.368	1.637	520	1.248	327

Витебская губ. IV. (Продолжение). Распределение населения по полу,

Русские подданные.

Поль и грамотность	Невельскій уѣздъ.								Въ г. Невелѣ.								Въ уѣздѣ безъ города.							
	Наличнаго населенія.				Въ томъ числѣ временно пребывавши.				Наличнаго населенія.				Въ томъ числѣ временно пребывавши.				Наличнаго населенія.				Въ томъ числѣ временно пребывавши.			
	Всего.		Въ томъ числѣ грамотныхъ.		Всего.		Въ томъ числѣ грамотныхъ.		Всего.		Въ томъ числѣ грамотныхъ.		Всего.		Въ томъ числѣ грамотныхъ.		Всего.		Въ томъ числѣ грамотныхъ.		Всего.		Въ томъ числѣ грамотныхъ.	
	м.	ж.	м.	ж.	м.	ж.	м.	ж.	м.	ж.	м.	ж.	м.	ж.	м.	ж.	м.	ж.	м.	ж.	м.	ж.	м.	ж.
1	2	3	4	5	6	7	8	9	10	11	12	13	14	15	16	17	18	19	20	21	22	23	24	25
Дѣти мол. лѣт.	1.880	1.918	—	—	18	16	—	—	135	154	—	—	2	1	—	—	1.745	1.764	—	—	16	15	—	—
1	1.620	1.686	—	—	11	13	—	—	108	126	—	—	—	3	—	—	1.512	1.560	—	—	11	10	—	—
2	1.695	1.691	—	—	13	9	—	—	124	130	—	—	—	—	—	—	1.571	1.561	—	—	13	9	—	—
3	1.594	1.689	—	—	7	11	—	—	120	145	—	—	—	—	—	—	1.474	1.544	—	—	7	11	—	—
4	1.611	1.659	3	2	7	20	—	—	105	129	2	1	—	2	—	—	1.506	1.530	1	1	7	18	—	—
5	1.591	1.700	18	7	8	5	—	—	121	145	6	6	—	—	—	—	1.470	1.555	12	1	8	5	—	—
6	1.649	1.588	28	21	5	7	—	—	119	122	13	8	—	2	—	—	1.530	1.466	15	13	5	5	—	—
7	1.550	1.581	86	53	10	12	3	1	114	116	24	17	2	—	1	—	1.436	1.465	62	36	8	12	2	1
8	1.560	1.566	178	91	11	7	7	1	124	124	58	38	2	1	1	—	1.436	1.442	120	53	9	6	6	1
9	1.407	1.314	304	107	10	6	6	2	121	102	68	36	—	1	—	—	1.286	1.212	236	71	10	5	6	2
10	1.447	1.541	518	178	27	10	22	4	109	123	78	50	1	1	1	—	1.338	1.418	440	128	26	9	21	4
11	1.300	1.256	600	166	33	2	29	1	100	93	73	49	2	—	1	—	1.200	1.163	527	117	31	2	28	1
12	1.551	1.454	742	192	35	12	30	5	109	119	94	66	—	3	—	1	1.442	1.335	648	126	35	9	30	4
13	1.248	1.219	627	157	21	9	17	2	114	105	90	54	2	—	1	—	1.134	1.114	537	103	19	9	16	2
14	1.287	1.277	637	156	18	9	13	4	112	91	93	49	—	1	—	—	1.175	1.186	544	107	18	8	13	4
15	1.155	1.285	516	135	10	11	7	—	87	119	57	60	3	1	1	—	1.068	1.166	459	75	7	10	6	—
16	1.254	1.345	536	174	24	17	15	1	98	151	67	77	5	3	3	1	1.156	1.194	469	97	19	14	12	—
17	1.154	1.436	439	140	40	23	17	6	92	153	65	60	1	4	1	2	1.062	1.283	374	80	39	19	16	4
18	1.032	1.256	419	146	40	29	25	5	105	164	74	85	6	6	4	2	927	1.092	345	61	34	23	21	3
19	855	1.180	327	108	33	23	13	4	77	130	56	51	3	3	2	2	778	1.050	271	57	30	20	11	2
20	899	1.686	290	142	42	36	12	3	79	160	48	73	7	7	1	1	820	1.526	242	69	35	29	11	2
21	771	603	249	72	28	8	9	1	70	70	51	34	5	2	3	1	701	533	198	38	23	6	6	—
22	733	1.047	258	116	25	13	13	2	75	105	52	67	6	2	4	1	658	942	206	49	19	11	9	1
23	627	927	208	84	26	19	9	3	76	93	48	48	5	4	1	2	551	834	160	36	21	15	8	1
24	503	646	170	65	34	13	20	2	61	61	49	34	8	2	6	1	442	585	121	31	26	11	14	1
25	872	1.558	290	92	45	22	21	1	86	111	63	57	6	1	4	—	786	1.447	227	35	39	21	17	1
26	617	697	226	63	23	6	10	—	60	58	43	28	3	1	1	—	557	639	183	35	20	5	9	—
27	829	856	246	60	39	17	16	5	63	69	44	31	2	2	2	2	766	787	202	29	37	15	14	3
28	741	817	223	57	32	12	11	1	68	72	42	30	6	1	3	—	673	745	181	27	26	11	8	1
29	425	372	148	32	18	4	11	1	38	36	29	21	4	—	4	—	387	336	119	11	14	4	7	1
30	1.297	2.140	358	108	60	18	22	3	98	132	68	43	8	3	3	2	1.199	2.008	290	65	52	15	19	1
31	301	235	111	20	11	1	5	—	31	22	26	8	3	—	2	—	270	213	85	12	8	1	3	—
32	516	533	182	59	21	5	6	—	46	61	34	29	2	2	1	—	470	472	148	30	19	3	5	—
33	542	490	183	43	24	7	9	1	57	45	38	18	5	1	3	—	485	445	145	25	19	6	6	1
34	310	300	106	30	15	3	6	2	31	31	26	16	2	1	1	1	279	269	80	14	13	2	5	1
35	899	1.281	194	71	29	8	8	—	70	109	39	41	6	—	1	—	829	1.172	155	30	23	8	7	—
36	402	384	127	27	13	3	9	2	39	31	27	13	—	1	—	—	363	353	100	14	13	2	9	2
37	502	458	129	51	24	—	9	—	51	44	31	25	4	—	1	—	451	414	98	26	20	—	8	—
38	496	484	136	48	13	2	5	1	49	51	33	21	1	—	1	—	447	433	103	27	12	2	4	1
39	277	257	92	27	6	2	1	—	29	33	18	13	—	—	—	—	248	224	74	14	6	2	1	—
40	1.037	1.722	212	69	41	17	14	5	69	123	39	29	10	3	2	1	968	1.599	173	40	31	14	12	4
41	192	173	61	16	5	—	2	—	23	16	16	7	1	—	1	—	169	157	45	9	4	—	1	—
42	390	388	116	26	4	2	2	—	52	53	29	12	1	—	1	—	338	335	87	14	3	2	1	—
43	348	276	96	22	9	—	3	—	41	36	23	10	4	—	1	—	307	240	73	12	5	—	2	—
44	258	223	79	17	8	4	3	2	33	24	21	5	3	—	2	—	225	199	58	12	5	4	1	2
45	882	1.081	167	35	28	7	10	2	78	92	43	19	7	2	3	—	804	989	124	16	21	5	7	2
46	291	242	82	20	12	3	4	2	31	23	16	7	2	1	—	—	260	219	66	13	10	2	4	2
47	348	305	72	15	7	3	2	1	30	30	16	5	2	—	—	—	318	275	56	10	5	3	2	1
48	365	328	63	9	5	4	1	2	37	32	23	5	2	1	—	—	328	296	40	4	3	3	1	2
49	175	180	44	10	5	—	2	—	13	18	10	4	2	—	1	—	162	162	34	6	3	—	1	—
50	1.168	1.582	150	47	26	13	6	1	70	114	36	19	8	4	1	—	1.098	1.468	114	28	18	9	5	1
51	134	113	32	5	5	—	2	—	7	7	5	2	1	—	—	—	127	106	27	3	4	—	2	—
52	241	198	59	24	9	1	5	—	25	24	20	9	2	—	2	—	216	174	39	15	7	1	3	—
53	210	182	60	12	4	2	1	—	23	23	18	6	1	1	—	—	187	159	42	6	3	1	1	—
54	145	130	25	10	3	—	1	—	11	12	7	1	—	—	—	—	134	118	18	9	3	—	1	—
55	743	712	81	25	12	7	2	1	47	55	24	8	3	1	—	1	696	657	57	17	9	6	2	—

# возрасту (по годамъ) и грамотности.

Витебская губ.

## Русскіе подданные.

Поль и грамотность.	Невельскій уѣздъ.								Въ г. Невелѣ.								Въ уѣздѣ безъ города.							
	Наличнаго населенія.				Въ томъ числѣ временно пребывавш.				Наличнаго населенія.				Въ томъ числѣ временно пребывавш.				Наличнаго населенія.				Въ томъ числѣ временно пребывавш.			
	Всего.		Въ томъ числѣ грамотныхъ.		Всего.		Въ томъ числѣ грамотныхъ.		Всего.		Въ томъ числѣ грамотныхъ.		Всего.		Въ томъ числѣ грамотныхъ.		Всего.		Въ томъ числѣ грамотныхъ.		Всего.		Въ томъ числѣ грамотныхъ.	
	м.	ж.	м.	ж.	м.	ж.	м.	ж.	м.	ж.	м.	ж.	м.	ж.	м.	ж.	м.	ж.	м.	ж.	м.	ж.	м.	ж.
1	2	3	4	5	6	7	8	9	10	11	12	13	14	15	16	17	18	19	20	21	22	23	24	25
56	231	181	49	12	6	2	3	—	24	17	17	4	2	—	2	—	207	164	32	8	4	2	1	—
57	246	159	37	10	5	2	1	1	22	18	12	4	1	—	—	—	224	141	25	6	4	2	1	1
58	271	202	41	17	7	4	—	2	16	22	13	6	—	2	—	—	255	180	28	11	7	2	—	2
59	96	78	18	4	2	1	1	—	6	10	5	2	—	—	—	—	90	68	13	2	2	1	1	—
60	1.078	1.358	103	26	32	25	10	—	60	99	27	11	4	5	2	—	1.018	1.259	76	15	28	20	8	—
61	78	82	9	5	1	3	1	1	5	5	2	—	—	—	—	—	73	77	7	5	1	3	1	1
62	145	103	30	9	3	3	2	1	21	13	11	5	—	1	—	1	124	90	19	4	3	2	2	—
63	113	91	24	5	3	2	1	—	15	16	9	3	2	1	—	—	98	75	15	2	1	1	1	—
64	64	59	12	4	2	—	—	—	8	6	3	3	1	—	—	—	56	53	9	1	1	—	—	—
65	443	373	46	20	7	4	1	2	33	55	14	7	1	1	—	—	410	318	32	13	6	3	1	2
66	81	51	22	7	2	—	1	—	7	7	7	3	—	—	—	—	74	44	15	4	2	—	1	—
67	89	78	18	5	2	—	2	—	4	9	3	1	—	—	—	—	85	69	15	4	2	—	2	—
68	89	56	15	3	2	—	2	—	7	11	6	—	—	—	—	—	82	45	9	3	2	—	2	—
69	36	46	6	4	2	—	2	—	3	7	1	1	1	—	1	—	33	39	5	3	1	—	1	—
70	659	683	47	13	8	7	—	1	48	50	22	4	1	—	—	—	611	633	25	9	7	7	—	1
71	38	37	4	1	1	—	—	—	1	4	—	1	—	—	—	—	37	33	4	—	1	—	—	—
72	57	35	11	—	1	—	1	—	12	2	7	—	1	—	1	—	45	33	4	—	—	—	—	—
73	47	26	6	3	1	—	—	—	6	1	2	—	—	—	—	—	41	25	4	3	1	—	—	—
74	15	17	1	5	1	1	—	—	—	4	—	2	—	—	—	—	15	13	1	3	1	1	—	—
75	218	174	18	6	2	5	—	—	14	18	6	1	—	—	—	—	204	156	12	5	2	5	—	—
76	18	18	4	2	—	1	—	1	1	1	1	—	—	—	—	—	17	17	3	2	—	1	—	1
77	30	14	3	2	1	1	—	—	3	3	—	1	1	—	—	—	27	11	3	1	—	1	—	—
78	51	24	11	2	2	—	—	—	6	—	2	—	—	—	—	—	45	24	9	2	2	—	—	—
79	18	12	4	—	—	—	—	—	3	3	2	—	—	—	—	—	15	9	2	—	—	—	—	—
80	280	266	11	3	6	3	1	—	11	15	5	—	1	—	1	—	269	251	6	3	5	3	—	—
81	14	14	4	1	2	1	1	—	1	—	1	—	—	—	—	—	13	14	3	1	2	1	1	—
82	16	12	2	1	—	1	—	1	3	—	1	—	—	—	—	—	13	12	1	1	—	1	—	1
83	8	4	2	—	1	—	1	—	—	1	—	—	—	—	—	—	8	3	2	—	1	—	1	—
84	9	6	2	—	—	—	—	—	—	—	—	—	—	—	—	—	9	6	2	—	—	—	—	—
85	73	38	3	2	—	—	—	—	6	2	—	—	—	—	—	—	67	36	3	2	—	—	—	—
86	13	3	1	—	1	—	—	—	—	1	—	—	—	—	—	—	13	2	1	—	—	1	—	—
87	7	4	1	1	—	—	—	—	—	1	—	—	1	—	—	—	7	3	1	—	—	—	—	—
88	8	7	3	1	—	—	—	—	—	1	—	—	1	—	—	—	8	6	3	—	—	—	—	—
89	3	6	—	—	—	—	—	—	—	—	—	—	—	—	—	—	3	6	—	—	—	—	—	—
90	53	57	1	1	2	—	1	—	2	4	1	—	1	—	1	—	51	53	—	1	1	—	—	—
91	2	4	—	—	—	—	—	—	—	—	—	—	—	—	—	—	2	4	—	—	—	—	—	—
92	2	1	—	—	—	—	—	—	—	—	—	—	—	—	—	—	2	1	—	—	—	—	—	—
93	3	1	—	—	—	—	—	—	2	—	—	—	—	—	—	—	1	1	—	—	—	—	—	—
94	—	—	—	—	—	—	—	—	—	—	—	—	—	—	—	—	—	—	—	—	—	—	—	—
95	8	7	—	—	—	—	—	—	—	1	—	—	—	—	—	—	8	6	—	—	—	—	—	—
96	4	1	—	1	—	—	—	—	1	—	—	—	—	—	—	—	3	1	—	1	—	—	—	—
97	3	1	—	—	—	—	—	—	—	—	—	—	—	—	—	—	3	1	—	—	—	—	—	—
98	—	1	—	—	—	—	—	—	—	—	—	—	—	—	—	—	—	1	—	—	—	—	—	—
99	1	—	—	—	—	—	—	—	—	—	—	—	—	—	—	—	1	—	—	—	—	—	—	—
100	8	15	—	—	—	—	—	—	1	—	—	—	—	—	—	—	7	15	—	—	—	—	—	—
101	2	—	—	—	—	—	—	—	—	—	—	—	—	—	—	—	2	—	—	—	—	—	—	—
102	2	1	—	—	—	—	—	—	—	—	—	—	—	—	—	—	2	1	—	—	—	—	—	—
103	2	1	—	—	—	—	—	—	—	—	—	—	—	—	—	—	2	1	—	—	—	—	—	—
104	1	—	—	—	—	—	—	—	—	—	—	—	—	—	—	—	1	—	—	—	—	—	—	—
105	—	2	—	—	—	—	—	—	—	1	—	—	—	—	—	—	—	1	—	—	—	—	—	—
106	—	—	—	—	—	—	—	—	—	—	—	—	—	—	—	—	—	—	—	—	—	—	—	—
107	—	—	—	—	—	—	—	—	—	—	—	—	—	—	—	—	—	—	—	—	—	—	—	—
108	—	—	—	—	—	—	—	—	—	—	—	—	—	—	—	—	—	—	—	—	—	—	—	—
109	—	—	—	—	—	—	—	—	—	—	—	—	—	—	—	—	—	—	—	—	—	—	—	—
110 и болѣе.	—	3	—	—	—	—	—	—	—	—	—	—	—	—	—	—	—	3	—	—	—	—	—	—
Неизв. возр.	15	17	2	4	6	—	—	—	—	1	—	1	—	—	—	—	15	16	2	3	6	—	—	—
Итого	52.674	57.676	11.874	3.642	1.202	580	508	90	4.313	5.026	2.253	1.567	178	85	80	22	48.361	52.650	9.621	2.075	1.024	495	428	68

Витебская губ. IV. (Продолженіе). Распределеніе населенія по полу,

Русскіе подданные.

Поль и грамотность.	Полоцкій уѣздъ.									Въ г. Полоцкѣ.								Въ уѣздѣ безъ города.							
	Наличнаго населенія.				Въ томъ числѣ временно пребывавш.					Наличнаго населенія.				Въ томъ числѣ временно пребывавшихъ.				Наличнаго населенія.				Въ томъ числѣ временно пребывавш.			
	Всего.		Въ томъ числѣ грамотныхъ.		Всего.		Въ томъ числѣ грамотныхъ.			Всего.		Въ томъ числѣ грамотныхъ.		Всего.		Въ томъ числѣ грамотныхъ.		Всего.		Въ томъ числѣ грамотныхъ.		Всего.		Въ томъ числѣ грамотныхъ.	
	м.	ж.	м.	ж.	м.	ж.	м.	ж.	м.	ж.	м.	ж.	м.	ж.	м.	ж.	м.	ж.	м.	ж.	м.	ж.	м.	ж.	м.
Дѣти мол. 1 г.	2.360	2.387	—	—	26	17	—	—	286	307	—	—	2	3	—	—	2.074	2.080	—	—	24	14	—	—	
1	1.985	1.997	—	—	14	17	—	—	232	246	—	—	2	1	—	—	1.753	1.751	—	—	12	16	—	—	
2	2.306	2.188	—	—	30	25	—	—	250	233	—	—	4	3	—	—	2.056	1.955	—	—	26	22	—	—	
3	2.179	2.175	—	—	15	12	—	—	273	256	—	—	—	1	—	—	1.906	1.919	—	—	15	11	—	—	
4	2.011	1.993	1	1	13	10	—	—	233	276	—	—	2	2	—	—	1.778	1.717	1	1	11	8	—	—	
5	1.932	2.060	10	7	15	18	—	—	261	247	6	3	3	2	—	—	1.671	1.813	4	4	12	16	—	—	
6	2.004	2.066	33	21	14	16	1	1	254	259	21	11	2	4	1	1	1.750	1.807	12	10	12	12	—	—	
7	1.957	1.967	98	52	16	16	1	1	225	234	42	26	3	4	—	—	1.732	1.733	56	26	13	12	1	—	
8	2.045	2.029	175	95	14	21	3	2	267	247	68	40	4	3	2	1	1.778	1.782	107	55	10	18	1	1	
9	1.748	1.561	240	127	15	25	7	5	228	210	82	54	4	3	2	1	1.520	1.351	158	73	11	22	5	4	
10	1.873	1.822	429	196	38	10	26	6	232	195	126	67	4	3	2	3	1.641	1.627	303	129	34	7	24	3	
11	1.538	1.406	493	194	47	22	36	6	221	191	153	77	1	5	1	2	1.317	1.215	340	117	46	17	35	4	
12	2.052	1.945	765	277	78	15	62	9	307	258	206	100	6	2	3	—	1.745	1.687	559	177	72	13	59	9	
13	1.786	1.711	727	280	67	24	60	5	279	229	196	115	5	6	1	2	1.507	1.482	531	165	62	18	59	3	
14	1.822	1.657	781	282	69	13	56	4	282	200	190	104	7	3	3	2	1.540	1.457	591	178	62	10	53	2	
15	1.663	1.671	676	269	52	20	34	6	268	234	183	105	7	8	7	3	1.395	1.437	493	164	45	12	27	3	
16	1.486	1.667	609	282	34	20	25	4	259	222	187	110	6	5	5	1	1.227	1.445	422	172	28	15	20	3	
17	1.582	1.853	594	299	43	27	21	10	255	288	190	126	6	5	2	2	1.327	1.565	404	173	37	22	19	8	
18	1.527	1.924	557	314	41	32	18	8	238	337	161	153	12	8	7	3	1.289	1.587	396	161	29	24	11	5	
19	1.260	1.482	449	255	35	26	16	7	176	234	123	116	9	5	6	3	1.084	1.248	326	139	26	21	10	4	
20	1.280	2.298	439	369	38	59	20	14	180	392	111	172	9	16	6	7	1.100	1.906	328	197	29	43	14	7	
21	1.041	847	357	191	34	15	16	9	138	165	83	97	15	5	6	5	903	682	274	94	19	10	10	4	
22	1.206	1.267	402	223	45	31	26	7	173	206	117	102	12	7	9	4	1.033	1.061	285	121	33	24	17	3	
23	1.001	1.197	351	232	50	24	28	6	147	206	112	110	15	7	12	3	854	991	239	122	35	17	16	3	
24	853	899	294	179	28	16	15	7	140	184	95	100	9	6	6	5	713	715	199	79	19	10	9	2	
25	1.250	2.051	391	238	49	42	20	13	164	277	104	111	9	9	5	7	1.086	1.774	287	127	40	33	15	6	
26	1.073	843	370	140	49	18	26	5	147	149	97	72	17	3	11	1	926	694	273	68	32	15	15	4	
27	1.267	1.081	406	168	52	19	28	6	145	148	92	66	13	7	9	4	1.122	933	314	102	39	12	19	2	
28	1.075	1.042	330	148	36	8	21	2	153	173	90	78	9	3	6	2	922	869	240	70	27	5	15	—	
29	569	422	214	74	32	8	21	3	91	61	63	38	10	2	6	1	478	361	151	36	22	6	15	2	
30	1.710	2.627	450	259	59	28	19	5	191	330	112	101	11	7	8	3	1.519	2.297	338	158	48	21	11	2	
31	478	323	197	56	18	6	9	4	78	63	58	32	1	3	1	2	400	260	139	24	17	3	8	2	
32	729	595	228	97	23	7	12	4	106	93	79	45	7	5	5	4	623	502	149	52	16	2	7	—	
33	733	603	279	102	26	9	22	4	134	127	94	50	13	5	13	4	599	476	185	52	13	4	9	—	
34	452	380	199	62	15	8	9	1	93	67	75	23	8	3	6	1	359	313	124	39	7	5	3	—	
35	1.320	1.631	324	169	42	18	14	3	158	213	86	61	6	4	2	2	1.162	1.418	238	108	36	14	12	1	
36	608	477	216	67	20	5	15	2	96	79	65	29	7	1	5	1	512	398	151	38	13	4	10	1	
37	695	537	220	74	25	5	8	1	106	85	65	32	8	1	3	—	589	452	155	42	17	4	5	1	
38	735	593	201	88	17	5	5	—	104	115	68	40	5	—	2	—	631	478	133	48	12	5	3	—	
39	389	238	131	34	14	3	9	1	54	40	36	18	7	1	6	1	335	198	95	16	7	2	3	—	
40	1.318	2.232	272	174	32	21	10	2	131	281	72	61	5	3	3	1	1.187	1.951	200	113	27	18	7	1	
41	254	214	87	38	6	3	4	3	47	36	38	19	3	1	2	1	207	178	49	19	3	2	2	2	
42	517	387	178	61	21	1	11	1	71	81	39	32	8	—	5	—	446	306	139	29	13	1	6	1	
43	514	369	186	52	18	9	7	2	78	68	54	23	5	3	2	1	436	301	132	29	13	6	5	1	
44	330	260	105	37	8	4	3	1	56	56	41	16	2	—	1	—	274	204	64	21	6	4	2	1	
45	1.111	1.378	241	157	26	16	13	3	148	227	92	73	10	7	8	3	963	1.151	149	84	16	9	5	—	
46	394	293	127	40	14	3	9	1	85	61	61	16	6	—	4	—	309	232	66	24	8	3	5	1	
47	450	322	137	58	8	4	6	1	78	81	44	29	7	3	5	1	372	241	93	29	1	1	1	—	
48	502	369	152	57	14	5	5	1	99	103	64	37	6	3	2	1	403	266	88	20	8	2	3	—	
49	244	188	89	30	6	5	3	3	53	39	34	18	3	3	2	3	191	149	55	12	3	2	1	—	
50	1.324	1.829	186	114	38	15	6	2	154	249	70	52	7	6	1	2	1.170	1.580	116	62	31	9	5	—	
51	141	121	45	20	6	3	4	1	34	26	24	9	2	1	2	1	107	95	21	11	4	2	2	—	
52	248	199	71	27	6	5	4	2	55	44	38	14	3	3	3	1	193	155	33	13	3	2	1	1	
53	252	186	78	24	7	—	5	—	51	51	41	13	6	—	4	—	201	135	37	11	1	—	1	—	
54	150	134	55	19	6	1	3	1	35	23	27	5	2	—	1	—	115	111	28	14	4	1	2	1	
55	832	807	135	54	18	10	7	2	95	145	55	18	7	1	3	—	737	662	80	36	11	9	4	2	

# возрасту (по годамъ) и грамотности.

Витебская губ.

## Русскіе подданные.

Полъ и грамотность.	Полоцкій уѣздъ.								Въ г. Полоцкѣ.								Въ уѣздѣ безъ города.							
	Наличнаго населенія.				Въ томъ числѣ временно пребывавш.				Наличнаго населенія.				Въ томъ числѣ временно пребывавш.				Наличнаго населенія.				Въ томъ числѣ временно пребывавш.			
	Всего.		Въ томъ числѣ грамотныхъ.		Всего.		Въ томъ числѣ грамотныхъ.		Всего.		Въ томъ числѣ грамотныхъ.		Всего.		Въ томъ числѣ грамотныхъ.		Всего.		Въ томъ числѣ грамотныхъ.		Всего.		Въ томъ числѣ грамотныхъ.	
	м.	ж.	м.	ж.	м.	ж.	м.	ж.	м.	ж.	м.	ж.	м.	ж.	м.	ж.	м.	ж.	м.	ж.	м.	ж.	м.	ж.
1	2	3	4	5	6	7	8	9	10	11	12	13	14	15	16	17	18	19	20	21	22	23	24	25
56	343	218	69	33	10	4	1	1	64	50	34	14	5	1	1	—	279	168	35	19	5	3	—	1
57	254	174	52	23	8	2	4	1	34	32	25	7	3	1	2	—	220	142	27	16	5	1	2	1
58	269	177	66	26	7	2	3	—	60	43	38	10	3	2	2	—	209	134	28	16	4	—	1	—
59	119	99	28	13	2	1	—	1	20	19	14	8	—	1	—	1	99	80	14	5	2	—	—	—
60	1.224	1.354	150	75	27	20	8	1	128	234	60	27	10	4	4	—	1.096	1.120	90	48	17	16	4	1
61	111	75	31	16	3	1	1	—	19	16	11	5	—	—	—	—	92	59	20	11	3	1	1	—
62	158	127	39	20	3	1	2	—	33	38	18	10	2	—	1	—	125	89	21	10	1	1	1	—
63	174	121	40	22	3	2	3	—	31	33	15	9	1	—	1	—	143	88	25	13	2	2	2	—
64	106	70	38	8	5	—	3	—	28	12	17	4	1	—	1	—	78	58	21	4	4	—	2	—
65	578	502	92	48	11	6	4	—	76	91	32	14	3	—	—	—	502	411	60	34	8	6	4	—
66	139	67	37	8	1	2	—	1	23	17	16	4	—	—	—	—	116	50	21	4	1	2	—	1
67	176	85	32	10	1	1	—	—	38	15	16	4	—	1	—	—	138	70	16	6	1	—	—	—
68	113	94	23	16	2	2	1	1	26	20	15	10	—	—	—	—	87	74	8	6	2	2	1	1
69	64	47	10	7	1	—	—	—	11	11	5	4	—	—	—	—	53	36	5	3	1	—	—	—
70	755	723	65	41	11	16	—	2	94	99	29	13	4	2	—	1	661	624	36	28	7	14	—	1
71	42	45	10	8	—	1	—	1	7	8	4	1	—	1	—	1	35	37	6	7	—	—	—	—
72	70	56	13	8	2	1	—	1	18	16	7	2	—	—	—	—	52	40	6	6	2	1	—	1
73	68	46	18	8	3	—	1	—	7	10	6	2	—	—	—	—	61	36	12	6	3	—	1	—
74	36	30	12	7	1	—	—	—	11	7	6	3	—	—	—	—	25	23	6	4	1	—	—	—
75	287	184	37	10	7	3	1	1	32	26	11	6	1	1	—	1	255	158	26	4	6	2	1	—
76	54	38	7	10	—	—	—	—	8	10	4	5	—	—	—	—	46	28	3	5	—	—	—	—
77	62	20	10	2	—	—	—	—	11	3	3	—	—	—	—	—	51	17	7	2	—	—	—	—
78	51	32	6	5	1	—	—	—	5	7	—	1	—	—	—	—	46	25	6	4	1	—	—	—
79	18	12	3	3	—	1	—	—	3	3	—	2	—	—	—	—	15	9	3	1	—	1	—	—
80	298	273	15	10	3	4	1	1	24	33	6	3	—	—	—	—	274	240	9	7	3	4	1	1
81	19	7	3	1	—	—	—	—	1	—	—	—	—	—	—	—	18	7	3	1	—	—	—	—
82	25	15	1	2	1	2	—	1	2	—	—	1	—	1	—	1	23	13	1	1	1	1	—	—
83	30	10	5	—	1	—	1	—	1	1	1	—	—	—	—	—	29	9	4	—	—	—	1	—
84	28	16	3	2	—	—	—	—	3	2	2	1	—	—	—	—	25	14	1	1	—	—	—	—
85	89	43	6	2	2	—	—	—	8	5	2	1	—	—	—	—	81	38	4	1	—	—	—	—
86	17	6	3	2	1	—	—	—	2	4	2	1	—	—	—	—	15	2	1	1	1	—	—	—
87	10	9	1	1	—	—	—	—	1	1	—	—	—	—	—	—	9	8	1	1	—	—	—	—
88	11	8	—	—	—	—	—	—	—	3	—	—	—	—	—	—	11	5	—	—	—	—	—	—
89	6	3	—	—	—	—	—	—	2	—	—	—	—	—	—	—	4	3	—	—	—	—	—	—
90	61	47	3	2	—	2	—	—	5	6	1	—	—	—	—	—	56	41	2	2	—	2	—	—
91	2	1	—	—	—	1	—	—	—	—	—	—	—	—	—	—	2	1	—	—	—	—	—	—
92	5	3	—	—	—	—	—	—	—	—	—	—	—	—	—	—	5	3	—	—	—	—	—	—
93	4	2	—	—	1	—	—	—	—	—	—	—	—	—	—	—	4	2	—	—	1	—	—	—
94	2	1	—	—	—	—	—	—	1	—	—	—	—	—	—	—	1	1	—	—	—	—	—	—
95	9	8	—	—	1	—	—	—	—	1	—	—	1	—	—	—	9	7	—	—	—	—	—	—
96	4	—	—	—	—	—	—	—	1	—	—	—	—	—	—	—	3	—	—	—	—	—	—	—
97	3	4	—	—	1	—	—	—	—	3	—	—	1	—	—	—	3	1	—	—	—	—	—	—
98	3	1	1	—	1	1	1	—	—	—	—	—	—	—	—	—	3	1	1	—	1	1	1	—
99	—	1	—	—	—	—	—	—	—	1	—	—	—	—	—	—	—	—	—	—	—	—	—	—
100	6	5	—	—	—	—	—	—	1	—	—	—	—	—	—	—	—	5	5	—	—	—	—	—
101	—	—	—	—	—	—	—	—	—	—	—	—	—	—	—	—	—	—	—	—	—	—	—	—
102	1	—	—	—	—	—	—	—	—	—	—	—	—	—	—	—	—	1	—	—	—	—	—	—
103	—	—	—	—	—	—	—	—	—	—	—	—	—	—	—	—	—	—	—	—	—	—	—	—
104	—	—	—	—	—	—	—	—	—	—	—	—	—	—	—	—	—	—	—	—	—	—	—	—
105	2	—	—	—	—	—	—	—	—	—	—	—	—	—	—	—	2	—	—	—	—	—	—	—
106	—	—	—	—	—	—	—	—	—	—	—	—	—	—	—	—	—	—	—	—	—	—	—	—
107	—	—	—	—	—	—	—	—	—	—	—	—	—	—	—	—	—	—	—	—	—	—	—	—
108	—	—	—	—	—	—	—	—	—	—	—	—	—	—	—	—	—	—	—	—	—	—	—	—
109	—	—	—	—	—	—	—	—	—	—	—	—	—	—	—	—	—	—	—	—	—	—	—	—
110 и болѣе.	—	—	—	—	—	—	—	—	—	—	—	—	—	—	—	—	—	—	—	—	—	—	—	—
Невзв. возр.	39	31	12	1	12	5	4	—	7	5	5	—	—	—	—	—	32	26	7	1	12	5	4	—
Итого	70.106	71.690	15.721	7.336	1.710	906	848	209	9.740	10.534	4.835	3.193	395	220	229	101	60.366	61.156	10.886	4.143	1.315	686	619	108

Русские подданные.

Поль и гра- мотность.	Рѣжницкій уѣздъ.								Въ г. Рѣжницѣ.								Въ уѣздѣ безъ города.							
	Наличнаго населенія.				Въ томъ числѣ вре- менно пребывавш.				Наличнаго населенія.				Въ томъ числѣ временно пребы- равшихъ.				Наличнаго населенія.				Въ томъ числѣ временно пребы- вавшихъ.			
	Всего.		Въ томъ числѣ гра- мотныхъ.		Всего.		Въ томъ числѣ грамот- ныхъ.		Всего.		Въ томъ числѣ гра- мотныхъ.		Всего.		Въ томъ числѣ грамот- ныхъ.		Всего.		Въ томъ числѣ гра- мотныхъ.		Всего.		Въ томъ числѣ грамот- ныхъ.	
	м.	ж.	м.	ж.	м.	ж.	м.	ж.	м.	ж.	м.	ж.	м.	ж.	м.	ж.	м.	ж.	м.	ж.	м.	ж.	м.	ж.
1	2	3	4	5	6	7	8	9	10	11	12	13	14	15	16	17	18	19	20	21	22	23	24	25
Дѣти мол. 1 г.	2.022	1.942	—	—	20	14	—	—	152	155	—	—	4	2	—	—	1.870	1.787	—	—	16	12	—	—
1	1.569	1.525	—	—	13	5	—	—	105	111	—	—	3	—	—	—	1.464	1.414	—	—	10	5	—	—
2	1.860	1.888	—	—	12	14	—	—	142	134	—	—	1	1	—	—	1.718	1.754	—	—	11	13	—	—
3	1.798	1.931	—	—	7	10	—	—	125	130	—	—	1	—	—	—	1.673	1.801	—	—	6	10	—	—
4	1.752	1.771	2	3	9	12	—	—	147	125	2	—	1	2	—	—	1.605	1.646	—	3	8	10	—	—
5	1.706	1.768	17	14	10	9	—	—	119	116	3	2	1	—	—	—	1.587	1.652	14	12	9	9	—	—
6	1.854	1.795	61	36	9	9	—	1	145	139	16	13	3	3	—	—	1.709	1.656	45	23	6	6	—	1
7	1.716	1.736	134	101	5	16	2	4	124	117	35	23	1	2	—	1	1.592	1.619	99	78	4	14	2	3
8	1.664	1.804	221	192	10	8	1	2	136	127	60	28	1	—	—	—	1.528	1.677	161	164	9	8	1	2
9	1.337	1.302	284	241	10	8	4	1	102	103	55	40	1	2	1	1	1.235	1.199	229	201	9	6	3	—
10	1.664	1.493	472	410	17	12	7	6	162	114	97	52	4	1	3	1	1.502	1.379	375	358	13	11	4	5
11	1.156	1.115	440	382	9	7	3	1	110	115	71	64	2	1	1	1	1.046	1.000	369	318	7	6	2	—
12	1.775	1.755	826	667	26	14	17	7	137	136	97	66	1	—	1	—	1.638	1.619	729	601	25	14	16	7
13	1.411	1.368	705	608	27	13	18	8	112	128	82	67	4	—	4	—	1.299	1.240	623	541	23	13	14	8
14	1.431	1.399	792	682	32	16	27	7	130	129	107	63	15	4	14	2	1.301	1.270	685	619	17	12	13	5
15	1.343	1.470	752	718	32	19	29	13	129	157	90	80	14	1	13	1	1.214	1.313	662	638	18	18	16	12
16	1.299	1.510	728	815	27	13	22	8	109	150	68	70	6	2	5	2	1.190	1.360	660	745	21	11	17	6
17	1.354	1.468	755	783	32	26	26	16	118	137	74	86	3	1	2	1	1.236	1.331	681	697	29	25	24	15
18	1.542	1.948	852	1.092	49	41	32	23	110	187	74	115	5	6	2	5	1.432	1.761	778	977	44	35	30	18
19	1.053	1.241	568	719	23	24	16	16	81	141	59	85	1	3	1	1	972	1.100	509	634	22	21	15	15
20	1.065	2.419	609	1.326	34	47	21	23	92	211	60	107	6	2	2	1	973	2.208	549	1.219	28	45	19	22
21	884	783	501	450	33	11	16	6	78	88	59	48	3	1	3	1	806	695	442	402	30	10	13	5
22	1.061	1.174	583	679	36	21	22	11	93	99	61	62	5	3	5	3	968	1.075	522	617	31	18	17	8
23	936	1.151	527	612	52	19	38	12	73	120	56	65	4	2	4	1	863	1.031	471	547	48	17	34	11
24	897	895	525	511	41	15	26	7	76	93	56	48	6	2	5	2	821	802	469	463	35	13	21	5
25	1.329	2.294	768	1.149	64	36	42	18	93	151	71	86	9	5	6	2	1.236	2.143	697	1.063	55	31	36	16
26	1.057	849	623	478	33	11	18	6	76	89	56	42	7	3	5	2	981	760	567	436	26	8	13	4
27	1.148	948	663	538	36	3	26	1	79	58	54	39	8	—	5	—	1.069	890	609	499	28	3	21	1
28	1.201	1.157	650	635	30	16	24	9	84	87	65	41	3	—	3	—	1.117	1.070	585	594	27	16	21	9
29	636	391	376	217	17	6	8	6	51	41	41	26	2	1	2	1	585	350	335	191	15	5	6	5
30	1.822	3.151	928	1.544	63	23	39	14	106	153	63	64	4	3	2	1	1.716	2.998	865	1.480	59	20	37	13
31	488	298	286	164	12	3	7	2	46	27	34	12	—	—	—	—	442	271	252	152	12	3	7	2
32	782	626	466	354	39	8	23	2	55	59	45	34	7	2	5	2	727	567	421	320	6	6	18	—
33	838	549	485	300	20	4	15	1	47	58	32	22	2	1	2	1	791	491	453	278	18	3	13	—
34	511	385	292	217	8	2	5	2	35	45	31	21	—	—	—	—	476	340	261	196	8	2	5	2
35	1.417	1.901	737	873	34	17	22	7	79	131	52	51	—	—	—	—	1.338	1.770	685	822	34	17	22	7
36	719	499	417	275	22	6	13	4	62	46	46	24	2	1	1	—	657	453	371	251	20	5	12	4
37	698	453	404	242	24	5	9	3	46	46	35	26	—	2	—	2	652	407	369	216	24	3	9	1
38	783	576	411	306	14	6	9	4	48	71	30	28	—	1	—	—	735	505	381	278	14	5	9	4
39	331	200	194	107	10	2	6	—	25	25	17	12	2	—	1	—	306	175	177	95	8	2	5	—
40	1.451	2.685	648	1.124	47	22	23	10	94	175	44	37	6	2	2	1	1.357	2.510	604	1.087	41	20	21	9
41	288	167	168	94	6	1	3	—	30	21	23	7	1	—	1	—	258	146	145	87	5	1	2	—
42	506	378	288	202	7	5	5	1	42	47	27	27	—	—	—	—	464	331	261	175	7	5	5	1
43	431	306	232	143	11	4	5	2	32	40	24	15	3	1	1	—	399	266	208	128	8	3	4	2
44	332	223	204	110	5	2	4	1	44	35	35	13	2	—	2	—	288	188	169	97	3	2	2	1
45	1.230	1.529	546	636	31	18	18	7	93	110	54	33	4	2	3	—	1.137	1.419	492	603	27	16	15	7
46	445	309	230	138	9	5	8	3	44	30	34	13	1	1	1	1	401	279	196	125	8	4	7	2
47	383	200	195	91	9	1	2	—	46	26	36	7	3	—	1	—	337	174	159	84	6	1	1	—
48	488	354	229	147	6	1	3	1	36	56	23	24	—	1	—	1	452	298	206	123	6	—	3	—
49	210	136	117	58	6	4	4	3	27	16	25	10	1	1	1	1	183	120	92	48	5	3	3	2
50	1.539	2.547	527	894	43	23	16	5	76	160	43	37	3	3	2	—	1.463	2.387	484	857	40	20	14	5
51	124	111	67	45	3	1	1	—	17	7	17	3	1	—	1	—	107	104	50	42	2	1	—	—
52	295	188	151	77	10	5	4	1	25	25	16	12	1	—	—	—	270	163	135	65	9	5	4	1
53	221	179	95	77	11	—	3	—	22	35	14	13	5	—	1	—	199	144	81	64	6	—	2	—
54	205	156	109	62	10	3	8	2	23	14	19	6	—	1	—	1	182	142	90	56	10	2	8	1
55	959	920	305	313	25	7	11	5	57	74	30	15	3	—	—	—	902	846	275	298	22	7	11	5

# возрасту (по годамъ) и грамотности.

Витебская губ.

## Русскіе подданные.

Поль и грамотность.	Рѣжицкій уѣздъ.								Въ г. Рѣжицѣ.								Въ уѣздѣ безъ города.							
	Наличнаго населенія.				Въ томъ числѣ временно пребывавш.				Наличнаго населенія.				Въ томъ числѣ временно пребывавш.				Наличнаго населенія.				Въ томъ числѣ временно пребывавш.			
	Всего.		Въ томъ числѣ грамотныхъ.		Всего.		Въ томъ числѣ грамотныхъ.		Всего.		Въ томъ числѣ грамотныхъ.		Всего.		Въ томъ числѣ грамотныхъ.		Всего.		Въ томъ числѣ грамотныхъ.		Всего.		Въ томъ числѣ грамотныхъ.	
	м.	ж.	м.	ж.	м.	ж.	м.	ж.	м.	ж.	м.	ж.	м.	ж.	м.	ж.	м.	ж.	м.	ж.	м.	ж.	м.	ж.
1	2	3	4	5	6	7	8	9	10	11	12	13	14	15	16	17	18	19	20	21	22	23	24	25
56	370	246	144	90	6	4	4	1	32	22	17	10	2	1	1	—	338	224	127	80	4	3	3	1
57	264	151	103	61	11	2	4	2	20	19	12	8	3	1	—	1	244	132	91	53	8	1	4	1
58	332	190	133	74	2	3	2	2	27	24	17	11	—	1	—	—	305	166	116	63	2	2	2	2
59	128	66	55	28	—	1	—	1	10	7	10	5	—	—	—	—	118	59	45	23	—	1	—	1
60	1.636	2.040	403	554	27	23	15	7	88	138	30	35	5	1	2	—	1.548	1.902	373	519	22	22	13	7
61	119	81	53	35	6	1	3	1	15	2	10	1	1	—	1	—	104	79	43	34	5	1	2	1
62	183	127	87	36	2	1	—	—	23	9	17	2	—	—	—	—	160	118	70	34	2	1	—	—
63	209	105	94	37	4	3	—	—	25	18	19	9	1	—	—	—	184	87	75	28	3	3	—	—
64	125	57	42	20	1	2	1	2	11	6	5	1	—	—	—	—	114	51	37	19	1	2	1	2
65	668	620	174	170	8	7	3	1	40	61	19	10	1	1	—	—	628	559	155	160	7	6	3	1
66	169	74	69	27	4	1	1	1	12	10	5	4	1	1	1	1	157	64	64	23	3	—	—	—
67	203	98	67	30	3	1	1	1	21	10	14	4	—	—	—	—	182	88	53	26	3	1	1	1
68	140	90	52	24	2	—	2	—	19	9	6	1	—	—	—	—	121	81	46	23	2	—	2	—
69	63	49	23	11	—	1	—	—	8	3	5	—	—	—	—	—	55	46	18	11	—	1	—	—
70	1.009	1.175	211	282	13	17	5	4	52	63	24	6	2	1	1	—	957	1.112	187	276	11	16	4	4
71	39	37	10	15	1	—	1	—	3	3	2	1	—	—	—	—	36	34	8	14	1	—	1	—
72	76	61	25	14	1	—	1	—	9	9	8	3	—	—	—	—	67	52	17	11	1	—	1	—
73	60	38	20	11	—	1	—	—	4	6	2	1	—	—	—	—	56	32	18	10	—	1	—	—
74	37	26	9	7	—	1	—	—	3	2	1	1	—	—	—	—	34	24	8	6	—	1	—	—
75	302	237	74	65	1	2	—	—	18	17	5	7	—	—	—	—	284	220	69	58	1	2	—	—
76	66	32	24	8	1	—	—	—	8	5	5	1	—	—	—	—	58	27	19	7	1	—	—	—
77	42	23	12	8	2	—	1	—	4	3	3	2	—	—	—	—	38	20	9	6	2	—	1	—
78	83	41	18	13	—	—	—	—	2	2	1	1	—	—	—	—	81	39	17	12	—	—	—	—
79	25	18	8	6	—	—	—	—	—	1	—	1	—	—	—	—	25	17	8	5	—	—	—	—
80	466	504	80	124	10	7	4	2	17	24	9	8	—	—	—	—	449	480	71	116	10	7	4	2
81	18	17	10	4	—	—	—	—	2	2	—	—	—	—	—	—	16	17	8	4	—	—	—	—
82	22	18	5	5	—	—	—	—	4	2	1	2	—	—	—	—	18	16	4	3	—	—	—	—
83	22	15	4	5	—	—	—	—	2	3	—	—	—	—	—	—	20	12	4	5	—	—	—	—
84	19	13	6	4	—	—	—	—	4	2	2	1	—	—	—	—	15	11	4	3	—	—	—	—
85	114	92	19	24	—	3	—	3	7	8	3	2	—	—	—	—	107	84	16	22	—	3	—	3
86	24	8	5	2	—	—	—	—	2	1	1	—	—	—	—	—	22	7	4	2	—	—	—	—
87	11	9	—	1	—	—	—	—	1	—	—	—	—	—	—	—	11	8	—	1	—	—	—	—
88	14	5	3	1	—	—	—	—	2	1	1	—	—	—	—	—	12	4	2	1	—	—	—	—
89	5	9	2	2	—	—	—	—	—	—	—	—	—	—	—	—	5	9	2	2	—	—	—	—
90	120	161	20	23	1	2	—	—	2	7	1	2	—	—	—	—	118	154	19	21	1	2	—	—
91	2	3	—	1	—	—	—	—	—	—	—	—	—	—	—	—	2	3	—	1	—	—	—	—
92	6	5	—	1	—	—	—	—	1	—	—	—	—	—	—	—	5	5	—	1	—	—	—	—
93	4	5	—	1	—	—	—	—	1	—	—	—	—	—	—	—	3	5	—	1	—	—	—	—
94	6	2	—	—	—	—	—	—	—	—	—	—	—	—	—	—	6	2	—	—	—	—	—	—
95	22	15	2	4	—	—	—	—	—	1	—	1	—	—	—	—	22	14	2	3	—	—	—	—
96	3	6	1	2	—	—	—	—	1	1	1	1	—	—	—	—	2	5	—	1	—	—	—	—
97	10	2	3	—	—	—	—	—	—	—	—	—	—	—	—	—	10	2	3	—	—	—	—	—
98	2	3	—	1	—	—	—	—	—	—	—	—	—	—	—	—	2	3	—	1	—	—	—	—
99	2	2	1	—	—	—	—	—	—	—	—	—	—	—	—	—	2	2	1	—	—	—	—	—
100	23	38	4	5	1	1	1	—	1	—	—	—	—	—	—	—	22	38	4	5	1	1	1	—
101	2	2	—	—	—	—	—	—	—	—	—	—	—	—	—	—	2	2	—	—	—	—	—	—
102	4	3	1	—	—	—	—	—	—	—	—	—	—	—	—	—	4	3	1	—	—	—	—	—
103	—	1	—	—	—	—	—	—	—	—	—	—	—	—	—	—	—	1	—	—	—	—	—	—
104	—	1	—	—	—	—	—	—	—	—	—	—	—	—	—	—	—	1	—	—	—	—	—	—
105	1	3	1	—	—	—	—	—	—	—	—	—	—	—	—	—	1	3	1	—	—	—	—	—
106	—	—	—	—	—	—	—	—	—	—	—	—	—	—	—	—	—	—	—	—	—	—	—	—
107	—	—	—	—	—	—	—	—	—	—	—	—	—	—	—	—	—	—	—	—	—	—	—	—
108	1	2	—	—	—	—	—	—	—	—	—	—	—	—	—	—	1	2	—	—	—	—	—	—
109	—	1	—	—	—	—	—	—	—	—	—	—	—	—	—	—	—	1	—	—	—	—	—	—
110 и болѣе.	5	4	—	—	—	—	—	—	—	—	—	—	—	—	—	—	5	4	—	—	—	—	—	—
Неизв. возр.	11	23	4	9	2	1	1	—	1	—	—	—	1	—	—	—	10	23	4	9	1	1	1	—
Итого . . .	66.303	69.970	24.246	24.496	1.349	738	761	320	5.048	5.720	2.676	2.126	193	79	120	42	61.255	64.250	21.570	22.370	1.156	659	641	278

Русскіе подданные.

Поль и гра- мотность.	Себежскій уѣздъ.								Въ г. Себежѣ.								Въ уѣздѣ безъ города.							
	Наличнаго населенія.				Въ томъ числѣ вре- менно пребывавш.				Наличнаго населенія.				Въ томъ числѣ временно пребы- вавшихъ.				Наличнаго населенія.				Въ томъ числѣ вре- менно пребывавш.			
	Всего.		Въ томъ числѣ гра- мотныхъ.		Всего.		Въ томъ числѣ грамот- ныхъ.		Всего.		Въ томъ числѣ грамот- ныхъ.		Всего.		Въ томъ числѣ грамот- ныхъ.		Всего.		Въ томъ числѣ грамот- ныхъ.		Всего.		Въ томъ числѣ грамот- ныхъ.	
	м.	ж.	м.	ж.	м.	ж.	м.	ж.	м.	ж.	м.	ж.	м.	ж.	м.	ж.	м.	ж.	м.	ж.	м.	ж.	м.	ж.
Дѣти мол. 1 г.	1.655	1.622	—	—	9	9	—	—	89	71	—	—	—	—	—	—	1.566	1.551	—	—	9	9	—	—
1	1.391	1.421	—	—	9	12	—	—	64	43	—	—	—	2	—	—	1.327	1.378	—	—	9	10	—	—
2	1.488	1.568	—	—	6	8	—	—	58	67	—	—	—	—	—	—	1.430	1.501	—	—	6	8	—	—
3	1.413	1.419	—	—	7	8	—	—	69	56	—	—	—	2	—	—	1.344	1.363	—	—	7	6	—	—
4	1.393	1.337	2	1	11	5	—	—	54	54	—	1	1	—	—	—	1.339	1.283	2	—	10	5	—	—
5	1.362	1.354	2	—	4	7	—	—	55	73	1	—	1	2	—	—	1.307	1.281	1	—	3	5	—	—
6	1.411	1.406	12	10	7	4	—	1	55	58	3	4	1	—	—	—	1.356	1.348	9	6	6	4	—	1
7	1.222	1.349	41	14	5	6	2	—	60	64	15	4	—	—	—	—	1.162	1.285	26	10	5	6	2	—
8	1.324	1.376	64	40	10	6	8	2	47	58	13	10	—	—	—	—	1.277	1.318	51	30	10	6	8	2
9	1.063	1.118	124	49	28	7	23	3	47	56	20	16	—	1	—	—	1.016	1.062	104	33	28	6	23	3
10	1.240	1.119	317	65	103	14	99	8	55	52	35	24	—	—	—	—	1.185	1.067	282	41	103	14	99	8
11	1.017	924	346	90	122	23	120	20	37	30	22	15	—	1	—	—	980	894	324	75	122	22	120	20
12	1.234	1.182	513	117	181	22	177	18	44	65	31	35	—	—	—	—	1.190	1.117	482	82	181	22	177	18
13	1.018	1.002	443	81	115	12	112	9	43	43	27	18	—	1	—	—	975	959	416	63	115	11	112	9
14	1.024	1.005	444	74	82	14	77	5	53	41	41	22	—	—	—	—	971	964	403	52	82	14	77	5
15	972	1.036	440	74	37	12	29	—	51	57	31	24	1	—	—	—	921	979	409	50	36	12	29	—
16	969	1.071	378	76	21	8	15	—	41	48	31	18	1	1	1	—	928	1.023	347	58	20	7	14	—
17	959	1.130	351	81	28	23	16	1	50	63	34	30	4	—	3	—	909	1.067	317	51	24	23	13	1
18	902	1.071	329	92	37	19	14	2	31	73	23	34	—	1	—	1	871	998	306	58	37	18	14	1
19	685	863	235	63	22	18	8	2	26	41	15	21	—	3	—	2	659	822	220	42	22	15	8	—
20	715	1.364	260	85	34	28	15	4	43	61	33	33	—	2	—	2	672	1.303	227	52	34	26	15	2
21	527	591	181	60	15	9	8	3	40	44	27	25	3	2	2	2	487	547	154	35	12	7	6	1
22	690	797	221	66	38	14	12	3	37	35	23	22	5	—	1	—	653	762	198	44	33	14	11	3
23	552	789	158	61	23	9	10	1	23	42	17	19	—	—	—	—	529	747	141	42	23	9	10	1
24	482	607	133	49	26	12	11	1	21	32	15	17	1	—	—	—	461	575	118	32	25	12	11	1
25	719	1.296	211	81	30	20	13	2	33	71	23	33	1	2	1	2	686	1.225	188	48	29	18	12	—
26	655	598	210	44	26	3	13	—	45	30	30	14	3	—	2	—	610	568	180	30	23	3	11	—
27	724	693	223	45	30	8	11	3	34	32	24	20	—	2	—	2	690	661	199	25	30	6	11	1
28	676	689	226	35	23	12	11	1	43	31	27	12	1	1	1	—	633	658	199	23	22	11	10	1
29	318	311	95	36	9	2	3	—	26	26	20	11	—	—	—	—	292	285	75	25	9	2	3	—
30	1.105	1.741	280	72	52	27	11	3	57	64	35	24	—	1	—	—	1.048	1.677	245	48	52	26	11	3
31	297	210	107	11	23	3	16	2	27	7	22	5	3	1	3	1	270	203	85	6	20	2	13	1
32	479	453	164	27	20	5	9	—	24	17	18	10	1	—	—	—	455	436	146	17	19	5	9	—
33	491	421	142	23	17	2	9	—	23	22	18	8	2	—	1	—	468	399	124	15	15	2	8	—
34	291	278	95	22	7	2	4	1	14	20	12	10	1	—	1	—	277	258	83	12	6	2	3	1
35	811	1.138	211	51	39	15	13	—	34	54	25	18	3	—	3	—	777	1.084	186	33	36	15	10	—
36	415	377	122	21	16	1	9	—	25	26	21	5	—	—	—	—	390	351	101	16	16	1	9	—
37	464	458	108	24	16	3	5	—	26	25	17	10	1	—	—	—	438	433	91	14	15	3	5	—
38	522	483	107	28	12	7	6	1	17	24	12	6	—	—	—	—	505	459	95	22	12	7	6	1
39	305	220	83	12	8	—	1	—	21	12	14	3	1	—	—	—	284	208	69	9	7	—	1	—
40	890	1.364	189	44	51	18	8	2	39	45	30	8	1	1	1	—	851	1.319	159	36	50	17	7	2
41	193	153	61	6	6	2	4	—	11	8	8	3	2	—	2	—	182	145	53	3	4	2	2	—
42	347	270	106	20	9	2	3	—	21	25	13	5	1	—	1	—	326	245	93	15	8	2	2	—
43	281	270	82	14	7	1	2	—	18	11	16	1	—	—	—	—	263	259	66	13	7	1	2	—
44	227	210	74	9	8	—	4	—	14	8	11	2	2	—	2	—	213	202	63	7	6	—	2	—
45	706	790	137	41	30	6	8	—	26	41	14	6	1	—	1	—	680	749	123	35	29	6	7	—
46	258	219	63	12	10	1	5	—	15	6	10	2	—	—	—	—	243	213	53	10	10	1	5	—
47	308	208	69	9	16	—	8	—	9	19	7	2	—	—	—	—	299	189	62	7	16	—	8	—
48	307	235	70	13	14	1	4	1	16	22	11	5	—	—	—	—	291	213	59	8	14	1	4	1
49	149	129	37	9	9	3	3	1	7	11	6	5	—	—	—	—	142	118	31	4	9	3	3	1
50	817	1.202	114	38	31	18	7	1	25	37	14	3	1	1	1	—	792	1.165	100	35	30	17	6	1
51	75	79	18	4	3	1	1	—	4	7	1	1	—	—	—	—	71	72	17	3	3	1	2	—
52	175	141	51	13	9	1	5	1	13	4	8	1	—	—	—	—	162	137	43	12	9	1	5	1
53	163	140	29	5	4	1	3	—	9	8	4	2	—	—	—	—	154	132	25	3	4	1	3	—
54	124	127	32	13	—	—	—	—	6	7	3	3	—	—	—	—	118	120	29	10	—	—	—	—
55	620	554	77	15	22	2	7	—	17	28	9	3	—	—	—	—	603	526	68	12	22	2	7	—

# возрасту (по годамъ) и грамотности.

Витебская губ.

## Русскіе подданные

Поль и грамотность.	Себежскій уѣздъ.								Въ г. Себежѣ.								Въ уѣздѣ безъ города.							
	Наличнаго населенія.				Въ томъ числѣ временно пребывавш.				Наличнаго населенія.				Въ томъ числѣ временно пребывавш.				Наличнаго населенія.				Въ томъ числѣ временно пребывавш.			
	Всего.		Въ томъ числѣ грамотныхъ.		Всего.		Въ томъ числѣ грамотныхъ.		Всего.		Въ томъ числѣ грамотныхъ.		Всего.		Въ томъ числѣ грамотныхъ.		Всего.		Въ томъ числѣ грамотныхъ.		Всего.		Въ томъ числѣ грамотныхъ.	
	м.	ж.	м.	ж.	м.	ж.	м.	ж.	м.	ж.	м.	ж.	м.	ж.	м.	ж.	м.	ж.	м.	ж.	м.	ж.	м.	ж.
1	2	3	4	5	6	7	8	9	10	11	12	13	14	15	16	17	18	19	20	21	22	23	24	25
56	188	143	26	10	7	1	2	—	8	8	5	1	1	1	—	180	135	21	9	6	—	1	—	
57	195	118	31	8	4	2	1	1	9	10	6	3	2	—	1	186	108	25	5	2	2	—	1	
58	214	147	24	4	3	2	—	1	12	10	5	1	1	—	—	202	137	19	3	2	2	—	1	
59	67	55	9	6	—	2	—	1	2	1	1	—	—	—	—	65	54	8	6	—	2	—	1	
60	879	1.055	79	22	25	13	4	—	37	51	17	3	2	1	—	842	1.004	62	19	23	12	4	—	
61	64	47	10	5	1	—	—	—	6	1	1	—	1	—	—	58	46	9	5	—	—	—	—	
62	127	87	23	5	3	1	1	1	6	4	5	1	—	—	—	121	83	18	4	3	1	1	1	
63	103	80	17	6	3	2	1	1	7	6	4	—	—	—	—	96	74	13	6	3	2	1	1	
64	63	44	14	1	—	—	—	—	4	—	2	—	—	—	—	59	44	12	1	—	—	—	—	
65	396	342	34	11	7	6	3	—	15	19	7	1	—	—	—	381	323	27	10	7	6	3	—	
66	81	41	8	1	1	—	—	—	3	2	1	1	—	—	—	78	39	7	—	1	—	—	—	
67	135	58	17	7	2	1	1	1	12	3	6	—	—	—	—	123	55	11	7	2	1	1	1	
68	70	64	9	4	—	1	—	—	8	4	2	—	—	—	—	62	60	7	4	—	1	—	—	
69	25	30	1	2	—	—	—	—	1	2	1	1	—	—	—	24	28	—	1	—	—	—	—	
70	535	554	28	17	10	6	1	1	11	26	4	4	—	—	—	524	528	24	13	10	6	1	1	
71	25	15	3	1	—	—	—	—	3	—	1	—	—	—	—	22	15	2	1	—	—	—	—	
72	40	27	6	—	—	1	—	—	1	1	1	—	—	—	—	39	26	5	—	—	1	—	—	
73	40	16	4	—	—	1	—	—	1	2	1	—	—	—	—	39	14	3	—	—	1	—	—	
74	19	13	5	—	—	—	—	—	2	—	1	—	—	—	—	17	13	4	—	—	—	—	—	
75	174	135	14	6	3	—	—	—	12	9	5	1	—	—	—	162	126	9	5	3	—	—	—	
76	29	16	1	2	—	—	—	—	2	4	—	1	—	—	—	27	12	1	1	—	—	—	—	
77	21	16	3	2	1	—	1	—	2	—	1	—	—	—	—	19	16	2	2	1	—	1	—	
78	41	19	6	—	2	—	—	—	3	1	1	—	—	—	—	38	18	5	—	2	—	—	—	
79	9	7	1	1	—	—	—	—	1	1	1	—	—	—	—	8	6	—	1	—	—	—	—	
80	181	193	12	3	2	4	—	—	3	9	1	—	—	—	—	178	184	11	3	2	4	—	—	
81	10	2	1	—	—	—	—	—	2	—	1	—	—	—	—	8	2	—	—	—	—	—	—	
82	19	5	3	—	1	—	1	—	1	—	—	—	—	—	—	18	5	3	—	1	—	1	—	
83	13	4	2	—	—	—	—	—	—	—	—	—	—	—	—	13	4	2	—	—	—	—	—	
84	19	8	1	—	—	—	—	—	—	—	—	—	—	—	—	19	8	1	—	—	—	—	—	
85	47	35	1	1	1	—	—	—	5	2	—	—	—	—	—	42	33	1	1	1	—	—	—	
86	5	3	—	—	—	—	—	—	—	1	—	—	—	—	—	5	2	—	—	—	—	—	—	
87	10	6	1	—	—	—	—	—	—	—	—	—	—	—	—	10	6	1	—	—	—	—	—	
88	4	8	1	1	—	—	—	—	—	—	—	—	—	—	—	4	8	1	1	—	—	—	—	
89	5	4	—	—	—	—	—	—	—	—	—	—	—	—	—	5	4	—	—	—	—	—	—	
90	39	46	2	—	—	—	—	—	—	2	—	—	—	—	—	39	44	2	—	—	—	—	—	
91	—	—	—	—	—	—	—	—	—	—	—	—	—	—	—	—	—	—	—	—	—	—	—	
92	—	3	—	1	—	—	—	—	—	—	—	—	—	—	—	—	3	—	1	—	—	—	—	
93	1	—	—	—	—	—	—	—	—	—	—	—	—	—	—	1	—	—	—	—	—	—	—	
94	1	1	—	—	—	—	—	—	—	—	—	—	—	—	—	1	1	—	—	—	—	—	—	
95	7	7	—	—	—	—	—	—	—	—	—	—	—	—	—	7	7	—	—	—	—	—	—	
96	4	—	—	—	—	—	—	—	—	—	—	—	—	—	—	4	—	—	—	—	—	—	—	
97	3	1	—	—	—	—	—	—	—	—	—	—	—	—	—	3	1	—	—	—	—	—	—	
98	1	2	—	1	—	—	—	—	—	—	—	—	—	—	—	1	2	—	1	—	—	—	—	
99	—	1	—	—	—	—	—	—	—	—	—	—	—	—	—	—	1	—	—	—	—	—	—	
100	4	9	—	—	—	—	—	—	—	—	—	—	—	—	—	4	9	—	—	—	—	—	—	
101	—	—	—	—	—	—	—	—	—	—	—	—	—	—	—	—	—	—	—	—	—	—	—	
102	1	1	—	—	—	—	—	—	—	—	—	—	—	—	—	—	1	1	—	—	—	—	—	
103	—	—	—	—	—	—	—	—	—	—	—	—	—	—	—	—	—	—	—	—	—	—	—	
104	—	—	—	—	—	—	—	—	—	—	—	—	—	—	—	—	—	—	—	—	—	—	—	
105	—	—	—	—	—	—	—	—	—	—	—	—	—	—	—	—	—	—	—	—	—	—	—	
106	—	—	—	—	—	—	—	—	—	—	—	—	—	—	—	—	—	—	—	—	—	—	—	
107	—	—	—	—	—	—	—	—	—	—	—	—	—	—	—	—	—	—	—	—	—	—	—	
108	—	—	—	—	—	—	—	—	—	—	—	—	—	—	—	—	—	—	—	—	—	—	—	
109	—	—	—	—	—	—	—	—	—	—	—	—	—	—	—	—	—	—	—	—	—	—	—	
110 и болѣе.	—	—	—	—	—	—	—	—	—	—	—	—	—	—	—	—	—	—	—	—	—	—	—	
Неизв. возр.	28	38	2	1	27	20	2	—	—	1	—	—	—	—	—	28	37	2	1	27	20	2	—	
Итого . .	44.562	47.484	8.986	2.174	1.640	539	981	109	2.071	2.255	1.021	651	50	29	29	12	42.491	45.229	7.965	1.523	1.590	510	952	97

Возрастъ по мѣ- сяцамъ.	Менше мѣ- сяца.		1 мѣсяца.		2 мѣсяцевъ.		3 мѣсяцевъ.		4 мѣсяцевъ.		5 мѣсяцевъ.	
	М.	Ж.	М.	Ж.	М.	Ж.	М.	Ж.	М.	Ж.	М.	Ж.
1	2	3	4	5	6	7	8	9	10	11	12	13
<b>ПО ГУБЕРНИИ:</b>	<b>3.039</b>	<b>2.895</b>	<b>2.721</b>	<b>2.622</b>	<b>2.559</b>	<b>2.518</b>	<b>2.319</b>	<b>2.252</b>	<b>1.758</b>	<b>1.622</b>	<b>1.367</b>	<b>1.307</b>
изъ постояннаго населенія .	3.016	2.872	2.694	2.604	2.537	2.501	2.300	2.240	1.747	1.610	1.350	1.296
временно пребывавшихъ .	23	23	27	18	22	17	19	12	11	12	11	11
Въ городахъ .	290	307	317	355	274	271	299	301	265	221	209	194
изъ постояннаго населенія .	286	300	310	352	271	270	297	300	263	221	209	194
временно пребывавшихъ .	4	7	7	3	3	1	2	1	2	—	—	—
Въ уѣздахъ .	2.749	2.588	2.404	2.267	2.285	2.247	2.020	1.951	1.493	1.401	1.158	1.113
изъ постояннаго населенія .	2.730	2.572	2.384	2.252	2.266	2.231	2.003	1.940	1.484	1.389	1.147	1.102
временно пребывавшихъ .	19	16	20	15	19	16	17	11	9	12	11	11
<b>ПО УѢЗДАМЪ:</b>												
<b>1. Витебскій уѣздъ .</b>	<b>347</b>	<b>333</b>	<b>324</b>	<b>307</b>	<b>283</b>	<b>281</b>	<b>271</b>	<b>263</b>	<b>191</b>	<b>188</b>	<b>170</b>	<b>162</b>
постояннаго населенія .	344	326	318	301	283	280	270	263	190	187	169	160
временно пребывавшихъ .	3	7	6	6	—	1	1	—	1	1	1	2
Въ г. Витебскѣ .	100	85	103	109	68	69	89	86	71	60	64	66
постояннаго населенія .	99	81	100	108	68	69	89	86	71	60	64	66
временно пребывавшихъ .	1	4	3	1	—	—	—	—	—	—	—	—
Въ г. Суражѣ .	6	4	2	—	6	6	3	2	2	2	—	4
постояннаго населенія .	5	4	2	—	6	6	3	2	2	2	—	4
временно пребывавшихъ .	1	—	—	—	—	—	—	—	—	—	—	—
Въ уѣздѣ безъ городовъ .	241	244	219	198	209	206	179	175	118	126	106	92
постояннаго населенія .	240	241	216	193	209	205	178	175	117	125	105	90
временно пребывавшихъ .	1	3	3	5	—	1	1	—	1	1	1	2
<b>2. Велижскій уѣздъ .</b>	<b>274</b>	<b>250</b>	<b>193</b>	<b>201</b>	<b>212</b>	<b>203</b>	<b>184</b>	<b>155</b>	<b>153</b>	<b>101</b>	<b>142</b>	<b>104</b>
постояннаго населенія .	271	247	191	200	209	203	183	154	151	99	141	103
временно пребывавшихъ .	3	3	2	1	3	—	1	1	2	2	1	1
Въ г. Велижѣ .	18	17	21	22	24	15	29	24	20	18	25	10
постояннаго населенія .	18	17	21	22	23	15	29	24	20	18	25	10
временно пребывавшихъ .	—	—	—	—	1	—	—	—	—	—	—	—
Въ уѣздѣ безъ города .	256	233	172	179	188	188	155	131	133	83	117	94
постояннаго населенія .	253	230	170	178	186	188	154	130	131	81	116	93
временно пребывавшихъ .	3	3	2	1	2	—	1	1	2	2	1	1
<b>3. Городокскій уѣздъ .</b>	<b>281</b>	<b>236</b>	<b>230</b>	<b>215</b>	<b>225</b>	<b>212</b>	<b>179</b>	<b>161</b>	<b>112</b>	<b>114</b>	<b>112</b>	<b>84</b>
постояннаго населенія .	280	235	230	212	222	211	178	160	111	111	112	82
временно пребывавшихъ .	1	1	—	3	3	1	1	1	1	3	—	2
Въ г. Городкѣ .	8	12	9	9	9	4	8	6	6	7	3	3
постояннаго населенія .	8	12	9	9	8	4	8	6	6	7	3	3
временно пребывавшихъ .	—	—	—	—	1	—	—	—	—	—	—	—
Въ уѣздѣ безъ города .	273	224	221	206	216	208	171	155	106	107	109	81
постояннаго населенія .	272	223	221	203	214	207	170	154	105	104	109	79
временно пребывавшихъ .	1	1	—	3	2	1	1	1	1	3	—	2
<b>4. Двинскій уѣздъ .</b>	<b>402</b>	<b>417</b>	<b>374</b>	<b>349</b>	<b>332</b>	<b>350</b>	<b>342</b>	<b>334</b>	<b>290</b>	<b>245</b>	<b>178</b>	<b>180</b>
постояннаго населенія .	401	416	369	347	329	349	338	332	287	245	176	179
временно пребывавшихъ .	1	1	5	2	3	1	4	2	3	—	2	1
Въ г. Двинскѣ .	77	95	87	109	79	90	87	90	79	69	56	46
постояннаго населенія .	77	95	85	108	79	90	86	90	77	69	56	46
временно пребывавшихъ .	—	—	2	1	—	—	1	—	2	—	—	—
Въ уѣздѣ безъ города .	325	322	287	240	253	260	255	244	211	176	122	134
постояннаго населенія .	324	321	284	239	250	259	252	242	210	176	120	133
временно пребывавшихъ .	1	1	3	1	3	1	3	2	1	—	2	1
<b>5. Дриссенскій уѣздъ .</b>	<b>146</b>	<b>162</b>	<b>157</b>	<b>181</b>	<b>144</b>	<b>154</b>	<b>130</b>	<b>115</b>	<b>93</b>	<b>93</b>	<b>89</b>	<b>67</b>
постояннаго населенія .	146	160	157	180	143	152	126	113	93	92	89	66
временно пребывавшихъ .	—	2	—	1	1	2	4	2	—	1	—	1
Въ г. Дриссѣ .	3	2	3	6	9	3	11	—	6	4	3	3
постояннаго населенія .	3	2	3	6	9	3	10	—	6	4	3	3
временно пребывавшихъ .	—	—	—	—	—	—	1	—	—	—	—	—

ПО МѢСЯЦАМЪ ВОЗРАСТА.

Витебская губ.

ПО ДАННЫМЪ.

6		7		8		9		10		11		Неизвѣстнаго		В С Е Г О.		Об. пола.
мѣсяцевъ.		мѣсяцевъ.		мѣсяцевъ.		мѣсяцевъ.		мѣсяцевъ.		мѣсяцевъ.		возраста.				
М.	Ж.	М.	Ж.	М.	Ж.	М.	Ж.	М.	Ж.	М.	Ж.	М.	Ж.	М.	Ж.	
14	15	16	17	18	19	20	21	22	23	24	25	26	27	28	29	30
<b>4.457</b>	<b>4.659</b>	<b>1.079</b>	<b>1.074</b>	<b>1.326</b>	<b>1.301</b>	<b>1.323</b>	<b>1.266</b>	<b>1.421</b>	<b>1.408</b>	<b>649</b>	<b>596</b>	<b>42</b>	<b>45</b>	<b>24.060</b>	<b>23.565</b>	<b>47.625</b>
4.425	4.624	1.071	1.060	1.316	1.286	1.315	1.257	1.405	1.397	644	593	42	45	23.868	23.385	47.253
32	35	8	14	10	15	8	9	16	11	5	3	—	—	192	180	372
421	425	188	200	243	224	219	225	167	160	97	98	1	2	2.990	2.983	5.973
416	419	187	199	242	223	219	224	164	157	96	97	1	2	2.961	2.958	5.919
5	6	1	1	1	1	—	1	3	3	1	1	—	—	29	25	54
4.036	4.234	891	874	1.083	1.077	1.104	1.041	1.254	1.248	552	498	41	43	21.070	20.582	41.652
4.009	4.205	884	861	1.074	1.063	1.096	1.033	1.241	1.240	548	496	41	43	20.907	20.427	41.334
27	29	7	13	9	14	8	8	13	8	4	2	—	—	163	155	318
<b>532</b>	<b>577</b>	<b>151</b>	<b>137</b>	<b>186</b>	<b>170</b>	<b>154</b>	<b>168</b>	<b>167</b>	<b>144</b>	<b>79</b>	<b>75</b>	<b>1</b>	<b>5</b>	<b>2.856</b>	<b>2.810</b>	<b>5.666</b>
528	574	148	137	184	169	153	167	166	143	79	73	1	5	2.833	2.785	5.618
4	3	3	—	2	1	1	1	1	1	—	2	—	—	23	25	48
125	125	65	55	82	74	68	77	54	49	24	28	—	2	913	885	1.798
124	123	65	55	81	74	68	77	54	48	24	27	—	2	907	876	1.783
1	2	—	—	1	—	—	—	1	—	—	1	—	—	6	9	15
6	6	2	5	3	4	6	1	2	1	—	—	—	—	38	35	73
6	6	2	5	3	4	6	1	2	1	—	—	—	—	37	35	72
—	—	—	—	—	—	—	—	—	—	—	—	—	—	1	—	1
401	446	84	77	101	92	80	90	111	94	55	47	1	3	1.905	1.890	3.795
398	445	81	77	100	91	79	89	110	94	55	46	1	3	1.889	1.874	3.763
3	1	3	—	1	1	1	1	1	—	—	1	—	—	16	16	32
<b>370</b>	<b>392</b>	<b>103</b>	<b>96</b>	<b>83</b>	<b>97</b>	<b>99</b>	<b>100</b>	<b>141</b>	<b>120</b>	<b>60</b>	<b>46</b>	<b>—</b>	<b>—</b>	<b>2.014</b>	<b>1.865</b>	<b>3.879</b>
366	389	103	91	83	94	99	100	139	118	60	46	—	—	1.996	1.844	3.840
4	3	—	5	—	3	—	—	2	2	—	—	—	—	18	21	39
42	30	15	16	12	14	14	10	15	9	3	6	—	—	238	191	429
41	30	15	16	12	14	14	10	15	9	3	6	—	—	236	191	427
1	—	—	—	—	—	—	—	—	—	—	—	—	—	2	—	2
328	362	88	80	71	83	85	90	126	111	57	40	—	—	1.776	1.674	3.450
325	359	88	75	71	80	85	90	124	109	57	40	—	—	1.760	1.653	3.413
3	3	—	5	—	3	—	—	2	2	—	—	—	—	16	21	37
<b>356</b>	<b>367</b>	<b>84</b>	<b>85</b>	<b>94</b>	<b>84</b>	<b>94</b>	<b>83</b>	<b>120</b>	<b>122</b>	<b>54</b>	<b>44</b>	<b>6</b>	<b>2</b>	<b>1.947</b>	<b>1.809</b>	<b>3.756</b>
353	365	84	83	93	84	93	83	118	122	54	44	6	2	1.934	1.794	3.728
3	2	—	2	1	—	1	—	2	—	—	—	—	—	13	15	28
12	14	4	4	6	8	4	3	4	—	—	2	—	—	73	72	145
12	14	4	4	6	8	4	3	4	—	—	2	—	—	72	72	144
—	—	—	—	—	—	—	—	—	—	—	—	—	—	1	—	1
344	353	80	81	88	76	90	80	116	122	54	42	6	2	1.874	1.737	3.611
341	351	80	79	87	76	89	80	114	122	54	42	6	2	1.862	1.722	3.584
3	2	—	2	1	—	1	—	2	—	—	—	—	—	12	15	27
<b>532</b>	<b>597</b>	<b>148</b>	<b>151</b>	<b>205</b>	<b>202</b>	<b>210</b>	<b>190</b>	<b>155</b>	<b>161</b>	<b>101</b>	<b>104</b>	<b>4</b>	<b>1</b>	<b>3.273</b>	<b>3.281</b>	<b>6.554</b>
532	588	146	150	201	200	208	187	152	160	100	103	4	1	3.243	3.257	6.500
—	9	2	1	4	2	2	3	3	1	1	1	—	—	30	24	54
112	119	47	56	68	54	69	61	52	52	37	44	—	—	850	885	1.735
112	117	46	55	68	53	69	61	51	51	37	44	—	—	843	879	1.722
—	2	1	1	—	1	—	—	1	1	—	—	—	—	7	6	13
420	478	101	95	137	148	141	129	103	109	64	60	4	1	2.423	2.396	4.819
420	471	100	95	133	147	139	126	101	109	63	59	4	1	2.400	2.378	4.778
—	7	1	—	4	1	2	3	2	—	1	1	—	—	23	18	41
<b>288</b>	<b>300</b>	<b>71</b>	<b>50</b>	<b>76</b>	<b>88</b>	<b>69</b>	<b>54</b>	<b>72</b>	<b>87</b>	<b>34</b>	<b>38</b>	<b>4</b>	<b>7</b>	<b>1.373</b>	<b>1.396</b>	<b>2.769</b>
288	299	71	50	75	86	69	54	71	85	34	38	4	7	1.366	1.382	2.748
—	1	—	—	1	2	—	—	1	2	—	—	—	—	7	14	21
4	12	1	5	7	3	6	5	—	2	6	2	—	—	59	47	106
4	12	1	5	7	3	6	5	—	2	6	2	—	—	58	47	105
—	—	—	—	—	—	—	—	—	—	—	—	—	—	1	—	1

Возрастъ по мѣ- сяцамъ.	Менѣе мѣ- сяца.		1 мѣсяца.		2 мѣсяцевъ.		3 мѣсяцевъ.		4 мѣсяцевъ.		5 мѣсяцевъ.	
	М.	Ж.	М.	Ж.	М.	Ж.	М.	Ж.	М.	Ж.	М.	Ж.
Въ уѣздѣ безъ города . . . . .	143	160	154	175	135	151	119	115	87	89	86	64
постояннаго населенія . . . . .	143	158	154	174	134	149	116	113	87	88	86	63
временно пребывавшихъ . . . . .	—	2	—	1	1	2	3	2	—	1	—	1
<b>6. Лепельскій уѣздъ . . . . .</b>	<b>365</b>	<b>347</b>	<b>276</b>	<b>274</b>	<b>313</b>	<b>296</b>	<b>260</b>	<b>273</b>	<b>185</b>	<b>191</b>	<b>140</b>	<b>150</b>
постояннаго населенія . . . . .	364	345	275	272	309	294	258	272	185	191	140	150
временно пребывавшихъ . . . . .	1	2	1	2	4	2	2	1	—	—	—	—
Въ г. Лепель . . . . .	7	16	8	7	8	12	9	13	8	7	7	9
постояннаго населенія . . . . .	7	15	8	6	8	12	9	13	8	7	7	9
временно пребывавшихъ . . . . .	—	1	—	1	—	—	—	—	—	—	—	—
Въ уѣздѣ безъ города . . . . .	358	331	268	267	305	284	251	260	177	184	133	141
постояннаго населенія . . . . .	357	330	267	266	301	282	249	259	177	184	133	141
временно пребывавшихъ . . . . .	1	1	1	1	4	2	2	1	—	—	—	—
<b>7. Люцинскій уѣздъ . . . . .</b>	<b>232</b>	<b>222</b>	<b>236</b>	<b>221</b>	<b>210</b>	<b>185</b>	<b>173</b>	<b>186</b>	<b>145</b>	<b>126</b>	<b>106</b>	<b>116</b>
постояннаго населенія . . . . .	230	221	234	220	209	185	171	186	145	126	106	116
временно пребывавшихъ . . . . .	2	1	2	1	1	—	2	—	—	—	—	—
Въ г. Люцинъ . . . . .	4	7	4	7	2	7	5	6	6	4	6	4
постояннаго населенія . . . . .	4	6	4	7	2	7	5	6	6	4	6	4
временно пребывавшихъ . . . . .	—	1	—	—	—	—	—	—	—	—	—	—
Въ уѣздѣ безъ города . . . . .	228	215	232	214	208	178	168	180	139	122	100	112
постояннаго населенія . . . . .	226	215	230	213	207	178	166	180	139	122	100	112
временно пребывавшихъ . . . . .	2	—	2	1	1	—	2	—	—	—	—	—
<b>8. Невельскій уѣздъ . . . . .</b>	<b>255</b>	<b>229</b>	<b>185</b>	<b>185</b>	<b>184</b>	<b>220</b>	<b>194</b>	<b>158</b>	<b>121</b>	<b>132</b>	<b>103</b>	<b>104</b>
постояннаго населенія . . . . .	250	227	183	185	181	218	192	157	121	132	102	102
временно пребывавшихъ . . . . .	5	2	2	—	3	2	2	1	—	—	1	2
Въ г. Невель . . . . .	11	13	16	23	10	14	12	13	13	14	13	12
постояннаго населенія . . . . .	10	13	16	23	9	14	12	13	13	14	13	12
временно пребывавшихъ . . . . .	1	—	—	—	1	—	—	—	—	—	—	—
Въ уѣздѣ безъ города . . . . .	244	216	169	162	174	206	182	145	108	118	90	92
постояннаго населенія . . . . .	240	214	167	162	172	204	180	144	108	118	89	90
временно пребывавшихъ . . . . .	4	2	2	—	2	2	2	1	—	—	1	2
<b>9. Полоцкій уѣздъ . . . . .</b>	<b>294</b>	<b>294</b>	<b>290</b>	<b>263</b>	<b>256</b>	<b>237</b>	<b>219</b>	<b>238</b>	<b>163</b>	<b>172</b>	<b>135</b>	<b>118</b>
постояннаго населенія . . . . .	293	292	286	262	254	236	219	235	161	170	129	116
временно пребывавшихъ . . . . .	1	2	4	1	2	1	—	3	2	2	6	2
Въ г. Полоцкъ . . . . .	28	35	37	37	29	30	24	34	31	22	21	13
постояннаго населенія . . . . .	28	35	36	37	29	30	24	33	31	22	21	13
временно пребывавшихъ . . . . .	—	—	1	—	—	—	—	1	—	—	—	—
Въ уѣздѣ безъ города . . . . .	266	259	253	226	227	207	195	204	132	150	114	105
постояннаго населенія . . . . .	265	257	250	225	225	206	195	202	130	148	108	103
временно пребывавшихъ . . . . .	1	2	3	1	2	1	—	2	2	2	6	2
<b>10. Рѣжницкій уѣздъ . . . . .</b>	<b>220</b>	<b>206</b>	<b>264</b>	<b>240</b>	<b>229</b>	<b>204</b>	<b>213</b>	<b>206</b>	<b>175</b>	<b>155</b>	<b>103</b>	<b>119</b>
постояннаго населенія . . . . .	216	205	260	240	228	198	212	205	174	152	103	119
временно пребывавшихъ . . . . .	4	1	4	—	1	6	1	1	1	3	—	—
Въ г. Рѣжицѣ . . . . .	14	9	20	18	20	17	16	17	15	11	6	15
постояннаго населенія . . . . .	13	8	19	18	20	16	16	17	15	11	6	15
временно пребывавшихъ . . . . .	1	1	1	—	—	1	—	—	—	—	—	—
Въ уѣздѣ безъ города . . . . .	206	197	244	222	209	187	197	189	160	144	97	104
постояннаго населенія . . . . .	203	197	241	222	208	182	196	188	159	141	97	104
временно пребывавшихъ . . . . .	3	—	3	—	1	5	1	1	1	3	—	—
<b>11. Себежскій уѣздъ . . . . .</b>	<b>223</b>	<b>199</b>	<b>192</b>	<b>186</b>	<b>171</b>	<b>176</b>	<b>154</b>	<b>163</b>	<b>130</b>	<b>105</b>	<b>89</b>	<b>103</b>
постояннаго населенія . . . . .	221	198	191	185	170	175	153	163	129	105	89	103
временно пребывавшихъ . . . . .	2	1	1	1	1	1	1	—	1	—	—	—
Въ г. Себежъ . . . . .	14	12	7	8	10	4	6	10	8	3	5	9
постояннаго населенія . . . . .	14	12	7	8	10	4	6	10	8	3	5	9
временно пребывавшихъ . . . . .	—	—	—	—	—	—	—	—	—	—	—	—
Въ уѣздѣ безъ города . . . . .	209	187	185	178	161	172	148	153	122	102	84	94
постояннаго населенія . . . . .	207	186	184	177	160	171	147	153	121	102	84	94
временно пребывавшихъ . . . . .	2	1	1	1	1	1	1	—	1	—	—	—

по мѣсяцамъ возраста.

Витебская губ.

п о д д а н н ы е.

6		7		8		9		10		11		Неизвѣстнаго		В С Е Г О.		Об. пола.
мѣсяцевъ.		мѣсяцевъ.		мѣсяцевъ.		мѣсяцевъ.		мѣсяцевъ.		мѣсяцевъ.		возраста.				
М.	Ж.	М.	Ж.	М.	Ж.	М.	Ж.	М.	Ж.	М.	Ж.	М.	Ж.	М.	Ж.	
14	15	16	17	18	19	20	21	22	23	24	25	26	27	28	29	30
284	288	70	45	69	85	63	49	72	85	28	36	4	7	1.314	1.349	2.663
284	287	70	45	68	83	63	49	71	83	28	36	4	7	1.308	1.335	2.643
—	1	—	—	1	2	—	—	1	2	—	—	—	—	6	14	20
<b>519</b>	<b>539</b>	<b>130</b>	<b>111</b>	<b>154</b>	<b>117</b>	<b>161</b>	<b>160</b>	<b>203</b>	<b>196</b>	<b>70</b>	<b>59</b>	<b>5</b>	<b>7</b>	<b>2.781</b>	<b>2.720</b>	<b>5.501</b>
514	536	129	110	154	116	161	157	200	195	69	59	5	7	2.763	2.704	5.467
5	3	1	1	—	1	—	3	3	1	1	—	—	—	18	16	34
15	13	7	5	8	5	4	9	6	3	5	2	1	—	93	101	194
14	12	7	5	8	5	4	9	5	3	5	2	1	—	91	98	189
1	1	—	—	—	—	—	—	1	—	—	—	—	—	2	3	5
504	526	123	106	146	112	157	151	197	193	65	57	4	7	2.688	2.619	5.307
500	524	122	105	146	111	157	148	195	192	64	57	4	7	2.672	2.606	5.278
4	2	1	1	—	1	—	3	2	1	1	—	—	—	16	13	29
<b>331</b>	<b>324</b>	<b>71</b>	<b>88</b>	<b>124</b>	<b>109</b>	<b>127</b>	<b>102</b>	<b>79</b>	<b>79</b>	<b>63</b>	<b>53</b>	<b>2</b>	<b>4</b>	<b>1.899</b>	<b>1.815</b>	<b>3.714</b>
330	320	71	88	124	107	127	101	78	79	62	53	2	4	1.889	1.806	3.695
1	4	—	—	—	2	—	1	1	—	1	—	—	—	10	9	19
12	17	6	10	6	5	5	5	5	3	3	5	—	—	64	80	144
12	17	6	10	6	5	5	5	4	3	3	5	—	—	63	79	142
—	—	—	—	—	—	—	—	1	—	—	—	—	—	1	1	2
319	307	65	78	118	104	122	97	74	76	60	48	2	4	1.835	1.735	3.570
318	303	65	78	118	102	122	96	74	76	59	48	2	4	1.826	1.727	3.553
1	4	—	—	—	2	—	1	—	—	1	—	—	—	9	8	17
<b>404</b>	<b>417</b>	<b>79</b>	<b>91</b>	<b>76</b>	<b>100</b>	<b>98</b>	<b>96</b>	<b>124</b>	<b>135</b>	<b>52</b>	<b>48</b>	<b>5</b>	<b>3</b>	<b>1.880</b>	<b>1.918</b>	<b>3.798</b>
401	413	78	88	76	99	98	96	123	134	52	48	5	3	1.862	1.902	3.764
3	4	1	3	—	1	—	—	1	1	—	—	—	—	18	16	34
21	25	9	10	11	11	11	12	6	5	2	2	—	—	135	154	289
21	24	9	10	11	11	11	12	6	5	2	2	—	—	133	153	286
—	1	—	—	—	—	—	—	—	—	—	—	—	—	2	1	3
383	392	70	81	65	89	87	84	118	130	50	46	5	3	1.745	1.764	3.509
380	389	69	78	65	88	87	84	117	129	50	46	5	3	1.729	1.749	3.478
3	3	1	3	—	1	—	—	1	1	—	—	—	—	16	15	31
<b>440</b>	<b>469</b>	<b>101</b>	<b>111</b>	<b>138</b>	<b>138</b>	<b>135</b>	<b>132</b>	<b>132</b>	<b>164</b>	<b>48</b>	<b>47</b>	<b>9</b>	<b>4</b>	<b>2.360</b>	<b>2.387</b>	<b>4.747</b>
432	466	101	110	137	138	135	131	131	163	47	47	9	4	2.334	2.370	4.704
8	3	—	1	1	—	—	1	1	1	1	—	—	—	26	17	43
34	35	21	25	23	24	18	22	10	23	10	7	—	—	286	307	593
33	35	21	25	23	24	18	21	10	22	10	7	—	—	284	304	588
1	—	—	—	—	—	—	1	—	1	—	—	—	—	2	3	5
406	434	80	86	115	114	117	110	122	141	38	40	9	4	2.074	2.080	4.154
399	431	80	85	114	114	117	110	121	141	37	40	9	4	2.050	2.066	4.116
7	3	—	1	—	—	—	—	1	1	—	—	—	—	24	14	38
<b>355</b>	<b>360</b>	<b>80</b>	<b>80</b>	<b>114</b>	<b>114</b>	<b>102</b>	<b>108</b>	<b>110</b>	<b>102</b>	<b>51</b>	<b>40</b>	<b>6</b>	<b>8</b>	<b>2.022</b>	<b>1.942</b>	<b>3.964</b>
353	359	79	79	113	114	98	108	110	101	50	40	6	8	2.002	1.928	3.930
2	1	1	1	1	—	4	—	—	1	1	—	—	—	20	14	34
24	17	6	6	9	19	9	17	7	9	6	—	—	—	152	155	307
23	17	6	6	9	19	9	17	7	9	5	—	—	—	148	153	301
1	—	—	—	—	—	—	—	—	—	1	—	—	—	4	2	6
331	343	74	74	105	95	93	91	103	93	45	40	6	8	1.870	1.787	3.657
330	342	73	73	104	95	89	91	103	92	45	40	6	8	1.854	1.775	3.629
1	1	1	1	1	—	4	—	—	1	—	—	—	—	16	12	28
<b>330</b>	<b>317</b>	<b>61</b>	<b>74</b>	<b>76</b>	<b>82</b>	<b>74</b>	<b>73</b>	<b>118</b>	<b>98</b>	<b>37</b>	<b>42</b>	—	<b>4</b>	<b>1.655</b>	<b>1.622</b>	<b>3.277</b>
328	315	61	74	76	79	74	73	117	97	37	42	—	4	1.646	1.613	3.259
2	2	—	—	—	3	—	—	1	1	—	—	—	—	9	9	18
14	12	5	3	8	3	5	3	6	4	1	—	—	—	89	71	160
14	12	5	3	8	3	5	3	6	4	1	—	—	—	89	71	160
—	—	—	—	—	—	—	—	—	—	—	—	—	—	—	—	—
316	305	56	71	68	79	69	70	112	94	36	42	—	4	1.566	1.551	3.117
314	303	56	71	68	76	69	70	111	93	36	42	—	4	1.557	1.542	3.099
2	2	—	—	—	3	—	—	1	1	—	—	—	—	9	9	18

Со словія. Уѣзды и города.	Дворяне потомствен. и ихъ семьи.		Дворяне личные и ихъ семьи.		Чиновники не изъ дворянъ, не выше X класса ихъ семьи.		Лица, имѣющія право на личное дворянство при поступленіи на службу и ихъ семьи.		Лица духовнаго званія и ихъ семьи.		Потомств. и личные почетные граждане и ихъ семьи.		Купцы и ихъ семьи.		Мѣщане.		Крестьяне.	
	М.	Ж.	М.	Ж.	М.	Ж.	М.	Ж.	М.	Ж.	М.	Ж.	М.	Ж.	М.	Ж.	М.	Ж.
1	2	3	4	5	6	7	8	9	10	11	12	13	14	15	16	17	18	19
<b>ПО ГУБЕРНИИ.</b>	<b>10.732</b>	<b>11.370</b>	<b>4.134</b>	<b>4.273</b>	<b>681</b>	<b>677</b>	<b>56</b>	<b>54</b>	<b>1.963</b>	<b>2.253</b>	<b>1.336</b>	<b>1.355</b>	<b>2.512</b>	<b>2.724</b>	<b>133.253</b>	<b>144.321</b>	<b>580.552</b>	<b>583.892</b>
изъ пост. населенія . . . . .	10.332	11.031	3.983	4.138	666	669	54	51	1.894	2.168	1.270	1.295	2.373	2.664	128.152	141.747	565.764	57.621
врем. пребывавши.	400	339	151	135	15	8	2	3	69	85	66	60	139	60	5.101	2.574	14.788	7.271
Въ городахъ . . . . .	3.074	3.221	2.285	2.333	598	592	49	49	622	494	660	626	2.104	2.273	69.757	78.893	29.942	16.953
изъ пост. населенія . . . . .	2.944	3.092	2.206	2.241	588	586	47	46	613	465	628	597	2.011	2.223	68.032	77.857	27.229	16.561
врем. пребывавши.	130	129	79	92	10	6	2	3	9	29	32	29	93	50	1.725	1.036	2.713	6.392
Въ уѣздахъ . . . . .	7.658	8.149	1.849	1.940	83	85	7	5	1.341	1.759	676	729	408	451	63.496	65.428	550.610	566.939
изъ пост. населенія . . . . .	7.388	7.939	1.777	1.897	78	83	7	5	1.281	1.703	642	698	362	441	60.120	63.890	538.535	561.060
врем. пребывавши.	270	210	72	43	5	2	—	—	60	56	34	31	46	10	3.376	1.538	12.075	5.879
<b>ПО УѢЗДАМЪ:</b>																		
<b>1. Витебскій уѣздъ . . . . .</b>	<b>1.608</b>	<b>1.883</b>	<b>1.525</b>	<b>1.730</b>	<b>267</b>	<b>222</b>	<b>18</b>	<b>20</b>	<b>517</b>	<b>502</b>	<b>344</b>	<b>339</b>	<b>748</b>	<b>753</b>	<b>30.310</b>	<b>33.061</b>	<b>53.255</b>	<b>49.690</b>
пост. населенія . . . . .	1.558	1.820	1.466	1.667	261	220	16	19	504	481	327	324	684	724	29.262	32.416	51.423	48.994
врем. пребывавши.	50	63	59	63	6	2	2	1	13	21	17	15	64	29	1.048	645	1.832	696
Въ г. Витебскѣ . . . . .	871	1.124	1.148	1.328	242	204	18	20	343	281	269	265	704	719	21.202	23.633	8.370	4.625
пост. населенія . . . . .	840	1.077	1.099	1.273	239	203	16	19	336	266	257	253	650	694	20.686	23.301	8.071	4.539
врем. пребывавши.	31	47	49	55	3	1	2	1	7	15	12	12	54	25	516	332	299	86
Въ г. Суражѣ . . . . .	7	7	12	12	17	10	—	—	11	12	1	—	27	20	1.122	1.272	115	81
пост. населенія . . . . .	7	7	12	12	16	9	—	—	11	12	1	—	23	18	1.064	1.225	41	81
врем. пребывавши.	—	—	—	—	1	1	—	—	—	—	—	—	4	2	58	47	74	—
Въ уѣздѣ безъ городовъ . . . . .	730	752	365	390	8	8	—	—	163	209	74	74	17	14	7.986	8.156	44.770	44.984
пост. населенія . . . . .	711	736	355	382	6	8	—	—	157	203	69	71	11	12	7.512	7.890	43.311	44.374
врем. пребывавши.	19	16	10	8	2	—	—	—	6	6	5	3	6	2	474	266	1.459	610
<b>2. Велижскій уѣздъ . . . . .</b>	<b>91</b>	<b>126</b>	<b>95</b>	<b>112</b>	<b>14</b>	<b>19</b>	<b>1</b>	<b>—</b>	<b>152</b>	<b>234</b>	<b>92</b>	<b>94</b>	<b>152</b>	<b>206</b>	<b>9.037</b>	<b>9.992</b>	<b>38.991</b>	<b>40.528</b>
пост. населенія . . . . .	84	123	90	108	13	18	1	—	144	221	90	91	147	204	8.602	9.791	38.296	39.852
врем. пребывавши.	7	3	5	4	1	1	—	—	8	13	2	3	5	2	435	201	695	676
Въ г. Велижѣ . . . . .	34	43	58	73	11	13	1	—	23	25	30	44	114	158	4.895	5.738	444	435
пост. населенія . . . . .	33	43	57	73	11	12	1	—	22	21	29	43	113	157	4.797	5.678	345	420
врем. пребывавши.	1	—	1	—	—	1	—	—	1	4	1	1	1	1	98	60	99	15
Въ уѣздѣ безъ города . . . . .	57	83	37	39	3	6	—	—	129	209	62	50	38	48	4.142	4.254	38.547	40.093
пост. населенія . . . . .	51	80	33	35	2	6	—	—	122	200	61	48	34	47	3.805	4.113	37.951	39.432
врем. пребывавши.	6	3	4	4	1	—	—	—	7	9	1	2	4	1	337	141	596	661
<b>3. Городокскій уѣздъ . . . . .</b>	<b>167</b>	<b>205</b>	<b>57</b>	<b>64</b>	<b>4</b>	<b>8</b>	<b>—</b>	<b>—</b>	<b>143</b>	<b>219</b>	<b>67</b>	<b>76</b>	<b>20</b>	<b>29</b>	<b>4.018</b>	<b>4.027</b>	<b>51.065</b>	<b>51.775</b>
пост. населенія . . . . .	155	192	52	56	3	7	—	—	138	214	66	74	16	29	3.774	3.951	50.240	51.191
врем. пребывавши.	12	13	5	8	1	1	—	—	5	5	1	2	4	—	244	76	825	584
Въ г. Городкѣ . . . . .	33	42	33	35	3	6	—	—	7	10	20	11	14	23	1.976	2.138	344	301
пост. населенія . . . . .	32	41	31	31	3	6	—	—	7	9	19	11	11	23	1.924	2.112	282	291
врем. пребывавши.	1	1	2	4	—	—	—	—	—	1	1	—	3	—	52	26	62	10
Въ уѣздѣ безъ города . . . . .	134	163	24	29	1	2	—	—	136	209	47	65	6	6	2.042	1.889	50.721	51.474
пост. населенія . . . . .	123	151	21	25	—	1	—	—	131	205	47	63	5	6	1.850	1.839	49.958	50.900
врем. пребывавши.	11	12	3	4	1	1	—	—	5	4	—	2	1	—	192	50	763	574
<b>4. Двинскій уѣздъ . . . . .</b>	<b>2.420</b>	<b>2.522</b>	<b>829</b>	<b>695</b>	<b>188</b>	<b>211</b>	<b>15</b>	<b>17</b>	<b>120</b>	<b>86</b>	<b>253</b>	<b>247</b>	<b>735</b>	<b>794</b>	<b>31.295</b>	<b>34.668</b>	<b>84.569</b>	<b>76.369</b>
пост. населенія . . . . .	2.330	2.440	801	679	182	209	15	17	118	81	238	234	711	782	30.378	34.212	81.239	75.369
врем. пребывавши.	90	82	28	16	6	2	—	—	2	5	15	13	24	12	917	456	3.330	1.000
Въ г. Двинскѣ . . . . .	1.211	1.250	582	462	164	183	10	14	52	54	201	198	662	708	19.433	21.675	15.722	6.598
пост. населенія . . . . .	1.166	1.203	564	449	158	181	10	14	51	50	189	188	644	698	18.919	21.416	14.111	6.500
врем. пребывавши.	45	47	18	13	6	2	—	—	1	4	12	10	18	10	514	259	1.611	98
Въ уѣздѣ безъ города . . . . .	1.209	1.272	247	233	24	28	5	3	68	32	52	49	73	86	11.862	12.993	68.847	69.771
пост. населенія . . . . .	1.164	1.237	237	230	24	28	5	3	67	31	49	46	67	84	11.459	12.796	67.128	68.869
врем. пребывавши.	45	35	10	3	—	—	—	—	1	1	3	3	6	2	403	197	1.719	902
<b>5. Дриссенскій уѣздъ . . . . .</b>	<b>968</b>	<b>1.016</b>	<b>333</b>	<b>362</b>	<b>18</b>	<b>16</b>	<b>2</b>	<b>2</b>	<b>96</b>	<b>92</b>	<b>53</b>	<b>54</b>	<b>91</b>	<b>92</b>	<b>6.842</b>	<b>7.174</b>	<b>39.684</b>	<b>40.040</b>
пост. населенія . . . . .	934	992	320	355	18	15	2	2	89	91	49	51	87	91	6.591	7.044	38.687	39.594
врем. пребывавши.	34	24	13	7	—	1	—	—	7	1	4	3	4	1	251	130	997	446
Въ г. Дриссѣ . . . . .	39	57	42	49	14	11	2	2	7	5	5	1	47	55	1.583	1.717	293	292
пост. населенія . . . . .	32	55	39	45	14	11	2	2	7	5	4	1	46	55	1.543	1.698	244	262
врем. пребывавши.	7	2	3	4	—	—	—	—	—	—	—	—	1	—	40	19	49	30

# ленія по сословіямъ.

Витебская губ.

## п о д д а н н ы е.

Войсковые казаки.		Иногородцы.		Финляндскіе уроженцы безъ указанія сословія.		Лица, не принадлежащія къ этимъ сословіямъ.		Лица, не указавшія сословія.		ИТОГО.		Иностран. подданные.		В С Е Г О русскихъ и иностранныхъ подданныхъ.		
М.	Ж.	М.	Ж.	М.	Ж.	М.	Ж.	М.	Ж.	М.	Ж.	М.	Ж.	М.	Ж.	Обоего пола.
20	21	22	23	24	25	26	27	28	29	30	31	32	33	34	35	36
<b>17</b>	<b>15</b>	<b>3</b>	<b>5</b>	<b>2</b>	<b>2</b>	<b>796</b>	<b>674</b>	<b>284</b>	<b>212</b>	<b>736.321</b>	<b>751.827</b>	<b>561</b>	<b>537</b>	<b>736.882</b>	<b>752.364</b>	<b>1.489.246</b>
16	15	2	5	2	2	757	650	245	204	715.510	742.260	487	486	715.997	742.746	1.458.743
1	—	1	—	—	—	39	24	39	8	20.811	9.567	74	51	20.885	9.618	30.503
9	3	1	—	1	—	342	370	141	108	109.585	105.915	210	209	109.795	106.124	215.919
9	3	1	—	1	—	330	361	126	106	104.765	104.138	193	195	104.958	104.333	209.291
—	—	—	—	—	—	12	9	15	2	4.820	1.777	17	14	4.837	1.791	6.628
8	12	2	5	1	2	454	304	143	104	626.736	645.912	351	328	627.087	646.240	1.273.327
7	12	1	5	1	2	427	289	119	98	610.745	638.122	294	291	611.039	638.413	1.249.452
1	—	1	—	—	—	27	15	24	6	15.991	7.790	57	37	16.048	7.827	23.875
<b>6</b>	<b>2</b>	<b>1</b>	<b>—</b>	<b>2</b>	<b>—</b>	<b>127</b>	<b>141</b>	<b>85</b>	<b>59</b>	<b>88.813</b>	<b>88.402</b>	<b>100</b>	<b>117</b>	<b>88.913</b>	<b>88.519</b>	<b>177.432</b>
5	2	1	—	2	—	125	136	73	56	85.707	86.859	96	109	85.803	86.968	172.771
1	—	—	—	—	—	2	5	12	3	3.106	1.543	4	8	3.110	1.551	4.661
3	2	1	—	1	—	103	124	70	49	33.345	32.374	68	84	33.413	32.458	65.871
3	2	1	—	1	—	101	119	60	47	32.360	31.793	64	76	32.424	31.869	64.293
—	—	—	—	—	—	2	5	10	2	985	581	4	8	989	589	1.578
—	—	—	—	—	—	2	3	—	—	1.314	1.417	—	—	1.314	1.417	2.731
—	—	—	—	—	—	2	3	—	—	1.177	1.367	—	—	1.177	1.367	2.544
—	—	—	—	—	—	—	—	—	—	137	50	—	—	137	50	187
3	—	—	—	1	—	22	14	15	10	54.154	54.611	32	33	54.186	54.644	108.830
2	—	—	—	1	—	22	14	13	9	52.170	53.699	32	33	52.202	53.732	105.934
1	—	—	—	—	—	—	—	2	1	1.984	912	—	—	1.984	912	2.896
<b>1</b>	<b>1</b>	<b>1</b>	<b>—</b>	<b>—</b>	<b>—</b>	<b>39</b>	<b>19</b>	<b>14</b>	<b>10</b>	<b>48.680</b>	<b>51.341</b>	<b>31</b>	<b>27</b>	<b>48.711</b>	<b>51.368</b>	<b>100.079</b>
1	1	1	—	—	—	34	19	14	9	47.516	50.437	28	24	47.544	50.461	98.005
—	—	—	—	—	—	5	—	—	1	1.164	904	3	3	1.167	907	2.074
—	—	—	—	—	—	26	14	1	—	5.637	6.543	9	4	5.646	6.547	12.193
—	—	—	—	—	—	23	14	1	—	5.432	6.461	9	3	5.441	6.464	11.905
—	—	—	—	—	—	3	—	—	—	205	82	—	1	205	83	288
1	1	1	—	—	—	13	5	13	10	43.043	44.798	22	23	43.065	44.821	87.886
1	1	—	—	—	—	11	5	13	9	42.084	43.976	19	21	42.103	43.997	86.100
—	—	—	—	—	—	2	—	—	1	959	822	3	2	962	824	1.786
<b>1</b>	<b>—</b>	<b>—</b>	<b>—</b>	<b>—</b>	<b>1</b>	<b>33</b>	<b>30</b>	<b>12</b>	<b>4</b>	<b>55.587</b>	<b>56.438</b>	<b>3</b>	<b>5</b>	<b>55.590</b>	<b>56.443</b>	<b>112.033</b>
1	—	—	—	—	1	32	29	9	4	54.486	55.748	1	5	54.487	55.753	110.240
—	—	—	—	—	—	1	1	3	—	1.101	690	2	—	1.103	690	1.793
1	—	—	—	—	—	9	10	4	3	2.444	2.579	—	—	2.444	2.579	5.023
1	—	—	—	—	—	9	10	3	3	2.322	2.537	—	—	2.322	2.537	4.859
—	—	—	—	—	—	—	—	1	—	122	42	—	—	122	42	164
—	—	—	—	—	1	24	20	8	1	53.143	53.859	3	5	53.146	53.864	107.010
—	—	—	—	—	1	23	19	6	1	52.164	53.211	1	5	52.165	53.216	105.381
—	—	—	—	—	—	1	1	2	—	979	648	2	—	981	648	1.629
<b>4</b>	<b>3</b>	<b>—</b>	<b>1</b>	<b>—</b>	<b>1</b>	<b>237</b>	<b>266</b>	<b>34</b>	<b>43</b>	<b>120.699</b>	<b>115.923</b>	<b>205</b>	<b>196</b>	<b>120.904</b>	<b>116.119</b>	<b>237.023</b>
4	3	—	1	—	1	226	260	31	41	116.273	114.329	158	161	116.431	114.490	230.921
—	—	—	—	—	—	11	6	3	2	4.426	1.594	47	35	4.473	1.629	6.102
4	1	—	—	—	—	116	156	17	16	38.174	31.315	94	92	38.268	31.407	69.675
4	1	—	—	—	—	111	152	15	16	35.942	30.868	86	87	36.028	30.955	66.983
—	—	—	—	—	—	5	4	2	—	2.232	447	8	5	2.240	452	2.692
—	2	—	—	—	1	121	110	17	27	82.525	84.608	111	104	82.636	84.712	167.348
—	2	—	—	—	1	115	108	16	25	80.331	83.461	72	74	80.403	83.535	163.938
—	—	—	—	—	—	6	2	1	2	2.194	1.147	39	30	2.233	1.177	3.410
—	—	—	—	—	—	<b>36</b>	<b>38</b>	<b>20</b>	<b>11</b>	<b>48.143</b>	<b>48.897</b>	<b>17</b>	<b>26</b>	<b>48.160</b>	<b>48.923</b>	<b>97.083</b>
—	—	—	—	—	—	35	37	18	11	46.830	48.283	14	25	46.844	48.308	95.152
—	—	—	—	—	—	1	1	2	—	1.313	614	3	1	1.316	615	1.931
—	—	—	—	—	—	1	3	8	4	2.041	2.196	1	—	2.042	2.196	4.238
—	—	—	—	—	—	1	3	8	4	1.940	2.141	—	—	1.940	2.141	4.081
—	—	—	—	—	—	—	—	—	—	101	55	1	—	102	55	157


Сословія. Уѣзды и города.	Дворяне потомствен. и ихъ семьи.		Дворяне личные и ихъ семьи.		Чиновики не изъ дво- рянъ, не вы- ше X класса и ихъ семьи.		Лица, имѣю- щія право на личное дво- рянство при поступленіи на службу и ихъ семьи.		Лица духовнаго званія и ихъ семьи.		Потомств. и личные почетн. граждане и ихъ семьи.		Купцы и ихъ семьи.		Мѣщане.		Крестьяне.	
	М.	Ж.	М.	Ж.	М.	Ж.	М.	Ж.	М.	Ж.	М.	Ж.	М.	Ж.	М.	Ж.	М.	Ж.
1	2	3	4	5	6	7	8	9	10	11	12	13	14	15	16	17	18	19
Въ уѣздѣ безъ города .	929	959	291	313	4	5	—	—	89	87	48	53	44	37	5.259	5.457	39.391	39.748
изъ пост. населенія . .	902	937	281	310	4	4	—	—	82	86	45	50	41	36	5.048	5.346	38.443	39.332
врем. пребывавш. . . .	27	22	10	3	—	1	—	—	7	1	3	3	3	1	211	111	948	416
<b>6. Лепельскій уѣздъ . . .</b>	<b>1.933</b>	<b>2.029</b>	<b>400</b>	<b>371</b>	<b>55</b>	<b>51</b>	<b>3</b>	<b>3</b>	<b>193</b>	<b>209</b>	<b>129</b>	<b>150</b>	<b>73</b>	<b>98</b>	<b>13.025</b>	<b>13.896</b>	<b>61.658</b>	<b>62.230</b>
изъ пост. населенія . .	1.867	1.985	389	363	54	50	3	3	187	195	125	150	71	97	12.578	13.676	60.148	61.637
врем. пребывавш. . . .	66	44	11	8	1	1	—	—	6	14	4	—	2	1	447	220	1.510	593
Въ г. Лепель . . . . .	99	101	58	55	28	31	3	3	10	16	12	7	30	40	2.277	2.538	494	436
изъ пост. населенія . .	95	99	58	52	28	30	3	3	10	16	11	7	30	40	2.229	2.501	427	420
врем. пребывавш. . . .	4	2	—	3	—	1	—	—	—	—	1	—	—	—	48	37	67	16
Въ уѣздѣ безъ города .	1.834	1.928	342	316	27	20	—	—	183	193	117	143	43	58	10.748	11.358	61.164	61.794
пост. населенія . . . .	1.772	1.886	331	311	26	20	—	—	177	179	114	143	41	57	10.349	11.175	59.721	61.217
врем. пребывавш. . . .	62	42	11	5	1	—	—	—	6	14	3	—	2	1	399	183	1.443	577
<b>7. Люцинскій уѣздъ . . .</b>	<b>389</b>	<b>458</b>	<b>44</b>	<b>35</b>	<b>22</b>	<b>38</b>	<b>1</b>	<b>—</b>	<b>88</b>	<b>63</b>	<b>39</b>	<b>44</b>	<b>162</b>	<b>191</b>	<b>5.713</b>	<b>5.989</b>	<b>56.698</b>	<b>58.060</b>
пост. населенія . . . .	370	442	42	35	22	38	1	—	79	59	34	40	153	189	5.470	5.866	55.250	57.642
врем. пребывавш. . . .	19	16	2	—	—	—	—	—	9	4	5	4	9	2	243	123	1.448	418
Въ г. Люцинъ . . . . .	42	58	19	11	21	33	1	—	15	9	5	2	59	71	1.686	2.007	578	522
пост. населенія . . . .	40	56	18	11	21	33	1	—	15	9	5	2	57	70	1.659	1.983	508	501
врем. пребывавш. . . .	2	2	1	—	—	—	—	—	—	—	—	—	2	1	27	24	70	21
Въ уѣздѣ безъ города .	347	400	25	24	1	5	—	—	73	54	34	42	103	120	4.027	3.982	56.120	57.538
пост. населенія . . . .	330	386	24	24	1	5	—	—	64	50	29	38	96	119	3.811	3.883	54.742	57.141
врем. пребывавш. . . .	17	14	1	—	—	—	—	—	9	4	5	4	7	1	216	99	1.378	397
<b>8. Невельскій уѣздъ . . .</b>	<b>360</b>	<b>385</b>	<b>375</b>	<b>425</b>	<b>20</b>	<b>16</b>	<b>—</b>	<b>—</b>	<b>176</b>	<b>268</b>	<b>107</b>	<b>116</b>	<b>123</b>	<b>141</b>	<b>6.553</b>	<b>7.179</b>	<b>44.884</b>	<b>49.110</b>
пост. населенія . . . .	342	369	367	414	20	16	—	—	172	260	104	112	119	140	6.227	7.027	44.051	48.722
врем. пребывавш. . . .	18	16	8	11	—	—	—	—	4	8	3	4	4	1	326	152	833	388
Въ г. Невель . . . . .	44	54	72	70	19	14	—	—	17	14	39	34	116	125	3.381	4.014	594	685
пост. населенія . . . .	41	53	69	66	19	14	—	—	17	14	39	32	115	125	3.305	3.960	500	661
врем. пребывавш. . . .	3	1	3	4	—	—	—	—	—	—	—	2	1	—	76	54	94	24
Въ уѣздѣ безъ города .	316	331	303	355	1	2	—	—	159	254	68	82	7	16	3.172	3.165	44.290	48.425
пост. населенія . . . .	301	316	298	348	1	2	—	—	155	246	65	80	4	15	2.922	3.067	43.551	48.061
врем. пребывавш. . . .	15	15	5	7	—	—	—	—	4	8	3	2	3	1	250	98	739	364
<b>9. Полоцкій уѣздъ . . . .</b>	<b>1.629</b>	<b>1.445</b>	<b>272</b>	<b>262</b>	<b>35</b>	<b>41</b>	<b>13</b>	<b>11</b>	<b>260</b>	<b>326</b>	<b>142</b>	<b>138</b>	<b>156</b>	<b>189</b>	<b>13.161</b>	<b>14.259</b>	<b>54.358</b>	<b>54.970</b>
пост. населенія . . . .	1.552	1.394	266	255	35	41	13	9	257	318	135	129	146	179	12.632	13.934	53.284	54.476
врем. пребывавш. . . .	77	51	6	7	—	—	—	2	3	8	7	9	10	10	529	325	1.074	494
Въ г. Полоцкъ . . . . .	582	338	193	158	31	39	12	9	113	47	45	42	144	183	6.906	8.068	1.676	1.622
пост. населенія . . . .	551	313	192	154	31	39	12	7	113	42	44	39	137	174	6.728	7.943	1.502	1.575
врем. пребывавш. . . .	31	25	1	4	—	—	—	2	—	5	1	3	7	9	178	125	174	47
Въ уѣздѣ безъ города .	1.047	1.107	79	104	4	2	1	2	147	279	97	96	12	6	6.255	6.191	52.682	53.348
пост. населенія . . . .	1.001	1.081	74	101	4	2	1	2	144	276	91	90	9	5	5.904	5.991	51.782	52.901
врем. пребывавш. . . .	46	26	5	3	—	—	—	—	3	3	6	6	3	1	351	200	900	447
<b>10. Рѣжницкій уѣздъ . . .</b>	<b>865</b>	<b>942</b>	<b>50</b>	<b>60</b>	<b>48</b>	<b>49</b>	<b>3</b>	<b>1</b>	<b>53</b>	<b>34</b>	<b>54</b>	<b>44</b>	<b>179</b>	<b>171</b>	<b>9.542</b>	<b>10.300</b>	<b>55.429</b>	<b>58.306</b>
пост. населенія . . . .	850	926	49	54	48	49	3	1	52	34	48	40	174	170	9.132	10.150	54.521	57.767
врем. пребывавш. . . .	15	16	1	6	—	—	—	—	1	—	6	4	5	1	410	170	908	539
Въ г. Рѣжницъ . . . . .	79	119	28	33	42	44	2	1	12	11	21	15	141	132	3.672	4.237	1.017	1.093
пост. населенія . . . .	75	117	27	29	42	44	2	1	12	11	18	14	140	131	3.572	4.204	933	1.055
врем. пребывавш. . . .	4	2	1	4	—	—	—	—	—	—	3	1	1	1	100	33	84	38
Въ уѣздѣ безъ города .	786	823	22	27	6	5	1	—	41	23	33	29	38	39	5.870	6.063	54.412	57.213
пост. населенія . . . .	775	809	22	25	6	5	1	—	40	23	30	26	34	39	5.560	5.926	53.588	56.712
врем. пребывавш. . . .	11	14	—	2	—	—	—	—	1	—	3	3	4	—	310	137	824	501
<b>11. Себежскій уѣздъ . . .</b>	<b>302</b>	<b>359</b>	<b>154</b>	<b>157</b>	<b>10</b>	<b>6</b>	<b>—</b>	<b>—</b>	<b>165</b>	<b>220</b>	<b>56</b>	<b>53</b>	<b>73</b>	<b>60</b>	<b>3.757</b>	<b>3.776</b>	<b>39.961</b>	<b>42.814</b>
пост. населенія . . . .	290	348	141	152	10	6	—	—	154	214	54	50	65	59	3.506	3.700	38.625	42.377
врем. пребывавш. . . .	12	11	13	5	—	—	—	—	11	6	2	3	8	1	251	76	1.336	437
Въ г. Себежъ . . . . .	33	28	40	47	6	4	—	—	12	10	12	7	46	39	1.624	1.856	295	263
пост. населенія . . . .	32	28	40	46	6	4	—	—	12	10	12	7	45	38	1.606	1.836	265	256
врем. пребывавш. . . .	1	—	—	1	—	—	—	—	—	—	—	—	1	1	18	20	30	7
Въ уѣздѣ безъ города .	269	331	114	110	4	2	—	—	153	210	44	46	27	21	2.133	1.920	39.666	42.551
пост. населенія . . . .	258	320	101	106	4	2	—	—	142	204	42	43	20	21	1.900	1.864	38.360	42.121
врем. пребывавш. . . .	11	11	13	4	—	—	—	—	11	6	2	3	7	—	233	56	1.306	430

# ЛЕНІЯ ПО СОСЛОВІЯМЪ.

Витебская губ.

## ПОДДАНЫЕ.

Войсковые казаки.		Инородцы.		Финляндскіе уроженцы безъ указанія сословія.		Лица, не принадлежащія къ этимъ сословіямъ.		Лица, не указавшія сословія.		ИТОГО.		Иностран. подданные.		ВСЕГО русскихъ и иностранныхъ подданныхъ.		
М.	Ж.	М.	Ж.	М.	Ж.	М.	Ж.	М.	Ж.	М.	Ж.	М.	Ж.	М.	Ж.	Обоего пола.
20	21	22	23	24	25	26	27	28	29	30	31	32	33	34	35	36
—	—	—	—	—	—	35	35	12	7	46.102	46.701	16	26	46.118	46.727	92.845
—	—	—	—	—	—	34	34	10	7	44.890	46.142	14	25	44.904	46.167	91.071
—	—	—	—	—	—	1	1	2	—	1.212	559	2	1	1.214	560	1.774
—	—	—	—	—	—	<b>46</b>	<b>44</b>	<b>42</b>	<b>26</b>	<b>77.557</b>	<b>79.107</b>	<b>28</b>	<b>14</b>	<b>77.585</b>	<b>79.121</b>	<b>156.706</b>
—	—	—	—	—	—	44	34	30	26	75.496	78.216	24	13	75.520	78.229	153.749
—	—	—	—	—	—	2	10	12	—	2.061	891	4	1	2.065	892	2.957
—	—	—	—	—	—	6	1	15	14	3.032	3.242	6	4	3.038	3.246	6.284
—	—	—	—	—	—	6	1	15	14	2.912	3.183	4	4	2.916	3.187	6.103
—	—	—	—	—	—	—	—	—	—	120	59	2	—	122	59	181
—	—	—	—	—	—	40	43	27	12	74.525	75.865	22	10	74.547	75.875	150.422
—	—	—	—	—	—	38	33	15	12	72.584	75.033	20	9	72.604	75.042	147.646
—	—	—	—	—	—	2	10	12	—	1.941	832	2	1	1.943	833	2.776
1	5	1	—	—	—	<b>29</b>	<b>5</b>	<b>10</b>	<b>11</b>	<b>63.197</b>	<b>64.899</b>	<b>30</b>	<b>29</b>	<b>63.227</b>	<b>64.928</b>	<b>128.155</b>
1	5	1	—	—	—	26	5	9	10	61.458	64.331	29	29	61.487	64.360	125.847
—	—	—	—	—	—	3	—	1	1	1.739	568	1	—	1.740	568	2.308
—	—	—	—	—	—	—	1	—	—	2.426	2.714	—	—	2.426	2.714	5.140
—	—	—	—	—	—	—	1	—	—	2.324	2.666	—	—	2.324	2.666	4.990
—	—	—	—	—	—	—	—	—	—	102	48	—	—	102	48	150
1	5	1	—	—	—	29	4	10	11	60.771	62.185	30	29	60.801	62.214	123.015
1	5	1	—	—	—	26	4	9	10	59.134	61.665	29	29	59.163	61.694	120.857
—	—	—	—	—	—	3	—	1	1	1.637	520	1	—	1.638	520	2.158
1	1	—	—	—	—	<b>67</b>	<b>30</b>	<b>8</b>	<b>5</b>	<b>52.674</b>	<b>57.676</b>	<b>28</b>	<b>16</b>	<b>52.702</b>	<b>57.692</b>	<b>110.394</b>
1	1	—	—	—	—	62	30	7	5	51.472	57.096	28	15	51.500	57.111	108.611
—	—	—	—	—	—	5	—	1	—	1.202	580	—	1	1.202	581	1.783
—	—	—	—	—	—	28	14	3	2	4.313	5.026	9	1	4.322	5.027	9.349
—	—	—	—	—	—	28	14	2	2	4.135	4.941	9	1	4.144	4.942	9.086
—	—	—	—	—	—	—	—	1	—	178	85	—	—	178	85	263
1	1	—	—	—	—	39	16	5	3	48.361	52.650	19	15	48.380	52.665	101.045
1	1	—	—	—	—	34	16	5	3	47.337	52.155	19	14	47.356	52.169	99.525
—	—	—	—	—	—	5	—	—	—	1.024	495	—	1	1.024	496	1.520
2	1	—	4	—	—	<b>37</b>	<b>19</b>	<b>41</b>	<b>25</b>	<b>70.106</b>	<b>71.690</b>	<b>21</b>	<b>24</b>	<b>70.127</b>	<b>71.714</b>	<b>141.841</b>
2	1	—	4	—	—	35	19	39	25	68.396	70.784	20	23	68.416	70.807	139.223
—	—	—	—	—	—	2	—	2	—	1.710	906	1	1	1.711	907	2.618
—	—	—	—	—	—	18	12	20	16	9.740	10.534	9	11	9.749	10.545	20.294
—	—	—	—	—	—	16	12	19	16	9.345	10.314	9	11	9.354	10.325	19.679
—	—	—	—	—	—	2	—	1	—	395	220	—	—	395	220	615
2	1	—	4	—	—	19	7	21	9	60.366	61.156	12	13	60.378	61.169	121.547
2	1	—	4	—	—	19	7	20	9	59.051	60.470	11	12	59.062	60.482	119.544
—	—	—	—	—	—	—	—	1	—	1.315	686	1	1	1.316	687	2.003
1	2	—	—	—	—	<b>64</b>	<b>46</b>	<b>15</b>	<b>15</b>	<b>66.303</b>	<b>69.970</b>	<b>94</b>	<b>78</b>	<b>66.397</b>	<b>70.048</b>	<b>136.445</b>
1	2	—	—	—	—	61	45	15	14	64.954	69.232	86	77	65.040	69.309	134.349
—	—	—	—	—	—	3	1	—	1	1.349	738	8	1	1.357	739	2.096
—	—	—	—	—	—	30	31	3	4	5.048	5.720	14	13	5.062	5.733	10.795
—	—	—	—	—	—	30	31	3	4	4.855	5.641	12	13	4.867	5.654	10.521
—	—	—	—	—	—	—	—	—	—	193	79	2	—	195	79	274
—	—	—	—	—	—	34	15	12	11	61.255	64.250	80	65	61.335	64.315	125.650
—	—	—	—	—	—	31	14	12	10	60.099	63.591	74	64	60.173	63.655	123.828
—	—	—	—	—	—	3	1	—	1	1.156	659	6	1	1.162	660	1.822
—	—	—	—	—	—	<b>81</b>	<b>36</b>	<b>3</b>	<b>3</b>	<b>44.562</b>	<b>47.484</b>	<b>4</b>	<b>5</b>	<b>44.566</b>	<b>47.489</b>	<b>92.055</b>
—	—	—	—	—	—	77	36	—	3	42.922	46.945	3	5	42.925	46.950	89.875
—	—	—	—	—	—	4	—	3	—	1.640	539	1	—	1.641	539	2.180
—	—	—	—	—	—	3	1	—	—	2.071	2.255	—	—	2.071	2.255	4.326
—	—	—	—	—	—	3	1	—	—	2.021	2.226	—	—	2.021	2.226	4.247
—	—	—	—	—	—	—	—	—	—	50	29	—	—	50	29	79
—	—	—	—	—	—	78	35	3	3	42.491	45.229	4	5	42.495	45.234	87.729
—	—	—	—	—	—	74	35	—	3	40.901	44.719	3	5	40.904	44.724	85.628
—	—	—	—	—	—	4	—	3	—	1.590	510	1	—	1.591	510	2.101



---

---

ПЕЧАТАНО ПО РАСПОРЯЖЕНІЮ МИНИСТРА ВНУТРЕННИХЪ ДѢЛЪ.

---

---

# КАРТА

ГУСТОТЫ НАСЕЛЕНИЯ СЪ % ГРАМОТНЫХЪ

## ВИТЕБСКОЙ ГУБЕРНІИ

по даннымъ Первой Всеобщей Переписи.

1897 г.

Сост. въ Центр. Стат. Комитетъ М.В.Д.

Densité de la population,  
% des personnes sachant lire  
dans le gouvernement de VITEBSK  
d'après le recensement général de 1897.

Масштабъ

Въ Англійскомъ дюймѣ 30 верстъ

20 25 20 15 10 5 0 30 в.

Населенность на 1 □ версту.  
Densité de la population par verstok □.  
Уезды. — Districts.

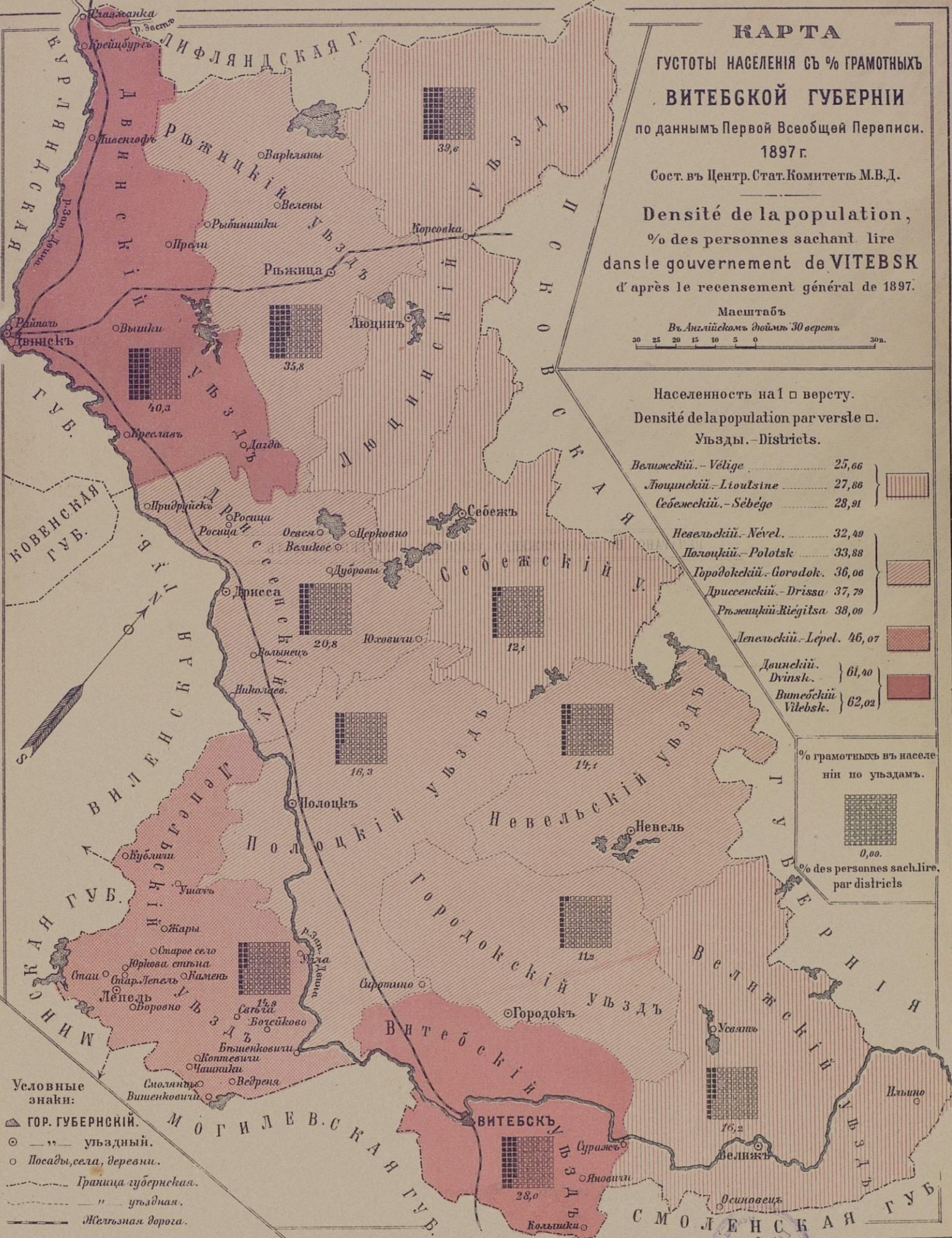
Велижскій. — Vélige	25,66
Людцинскій. — Lioulsine	27,86
Себежскій. — Sebège	28,91
Невельскій. — Nével.	32,49
Полоцкій. — Polotsk	33,88
Городокскій. — Gorodok.	36,06
Дриссенскій. — Drissa	37,79
Рыжичскій. — Riéigitsa	38,09
Лепельскій. — Lépel.	46,07
Двинскій. — Dvinsk.	61,40
Витебскій. — Vitebsk.	
Витебскій. — Vitebsk.	62,02

% грамотныхъ въ населеніи по уездамъ.



0,00.

% des personnes sach. lire. par districts



- Условные знаки:
- ▲ ГОР. ГУБЕРНСКІЙ.
  - — " — уездный.
  - Посады, села, деревни.
  - Граница губернская.
  - - - " — уездная.
  - Железная дорога.

888  
495

ГПБ Русский фонд

38.40.3.5

Эл. б-ка 1